

INFORMACIÓ ESTADÍSTICA

Mercat Central del Peix

2016



mercabarna

PRESENTACIÓ

Aquesta és la vint-i-quatrena edició d'aquest llibre d'Informació Estadística de Mercabarna, tenint com a objectiu principal ampliar les dades que apareixen en el nostre web corporatiu: www.mercabarna.es referents a l'evolució de la comercialització i de la cotització dels productes del Mercat Central del Peix.

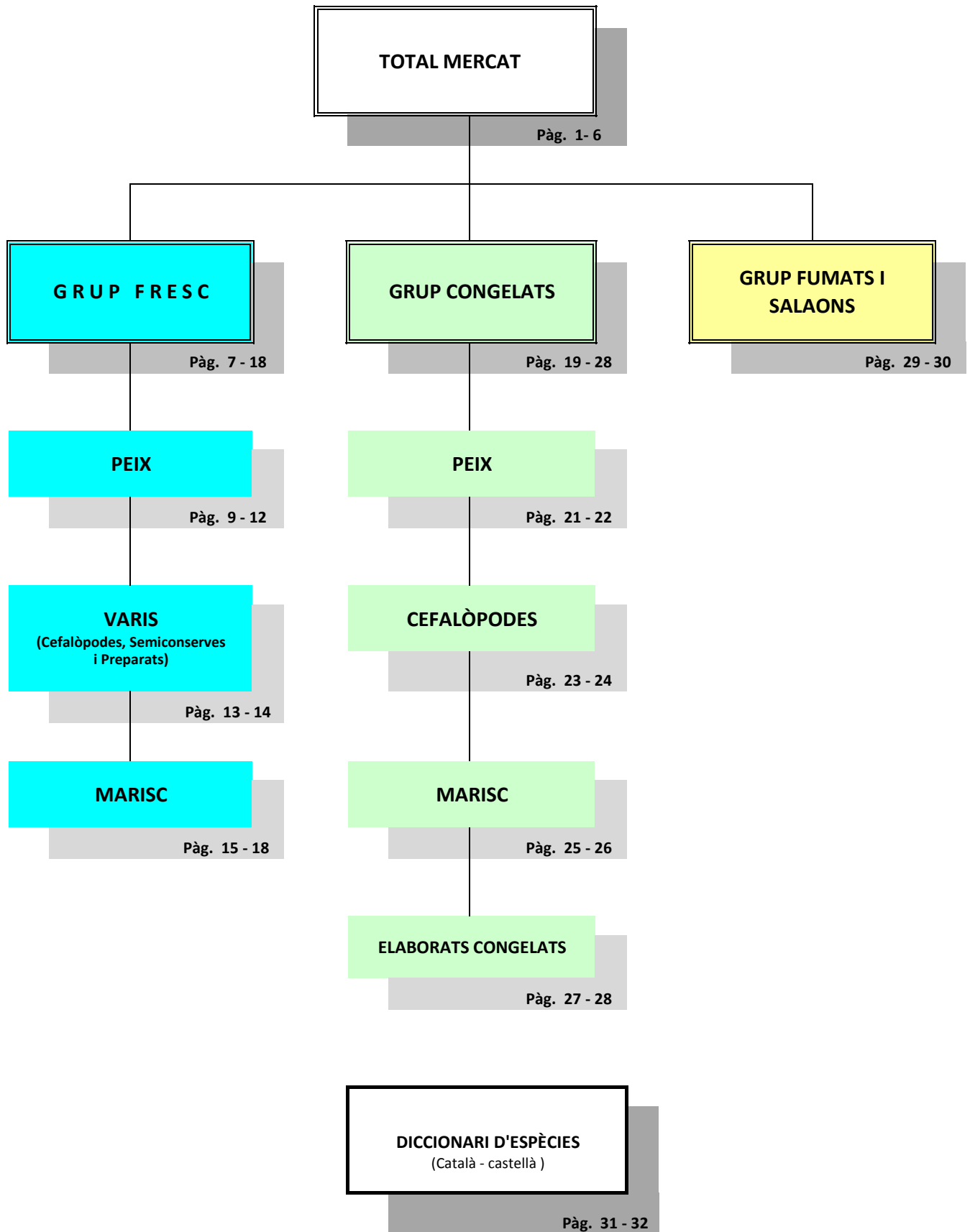
Podeu comunicar-nos qualsevol suggeriment, dubte o necessitat d'ampliació de la informació, mitjançant el correu electrònic del Mercat Central del Peix mcpeix@mercabarna.cat.

PRESENTACIÓN

Ésta es la vigésimo cuarta edición de este libro de Información Estadística de Mercabarna, teniendo como objetivo principal ampliar los datos que aparecen en nuestra web corporativa: www.mercabarna.es referentes a la evolución de la comercialización y de la cotización de los productos del Mercado Central del Pescado.

Puede comunicarnos cualquier sugerencia, duda o necesidad de ampliación de la información, mediante el correo electrónico del Mercado Central del Pescado mcpeix@mercabarna.cat.

ESQUEMA GENERAL



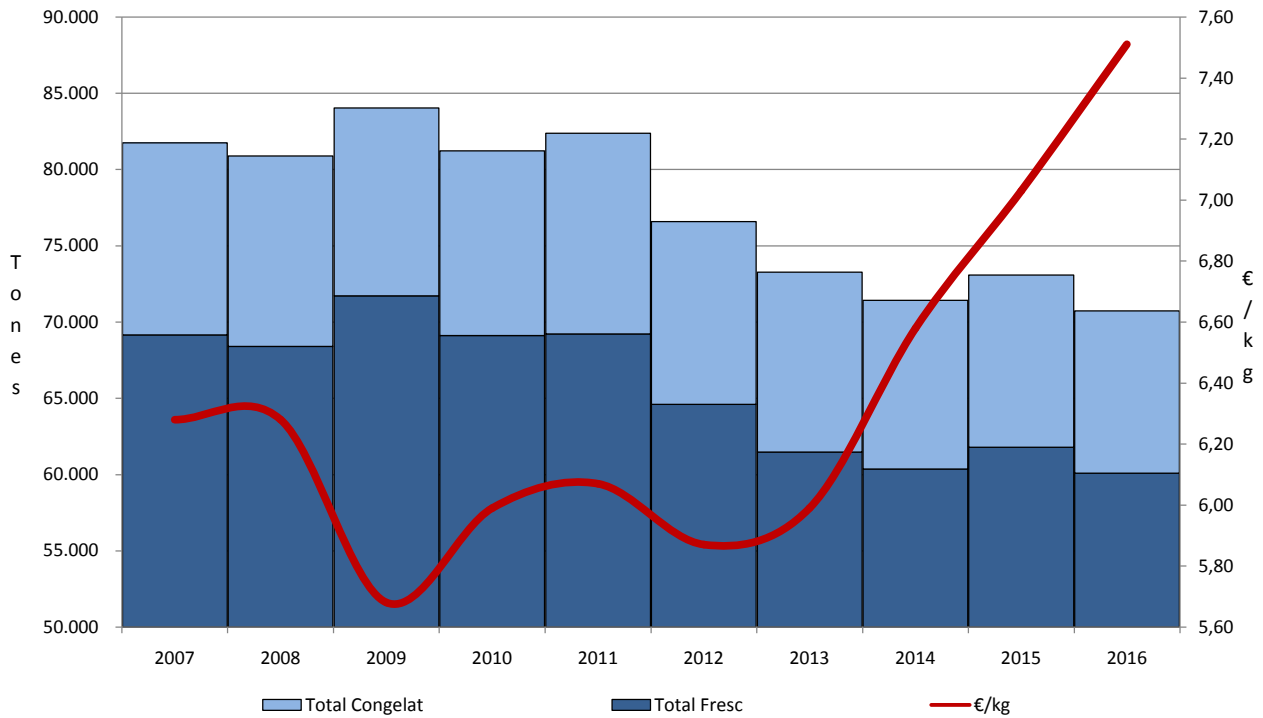
Resum anual per grups i famílies

Tones comercialitzades i preus mitjans

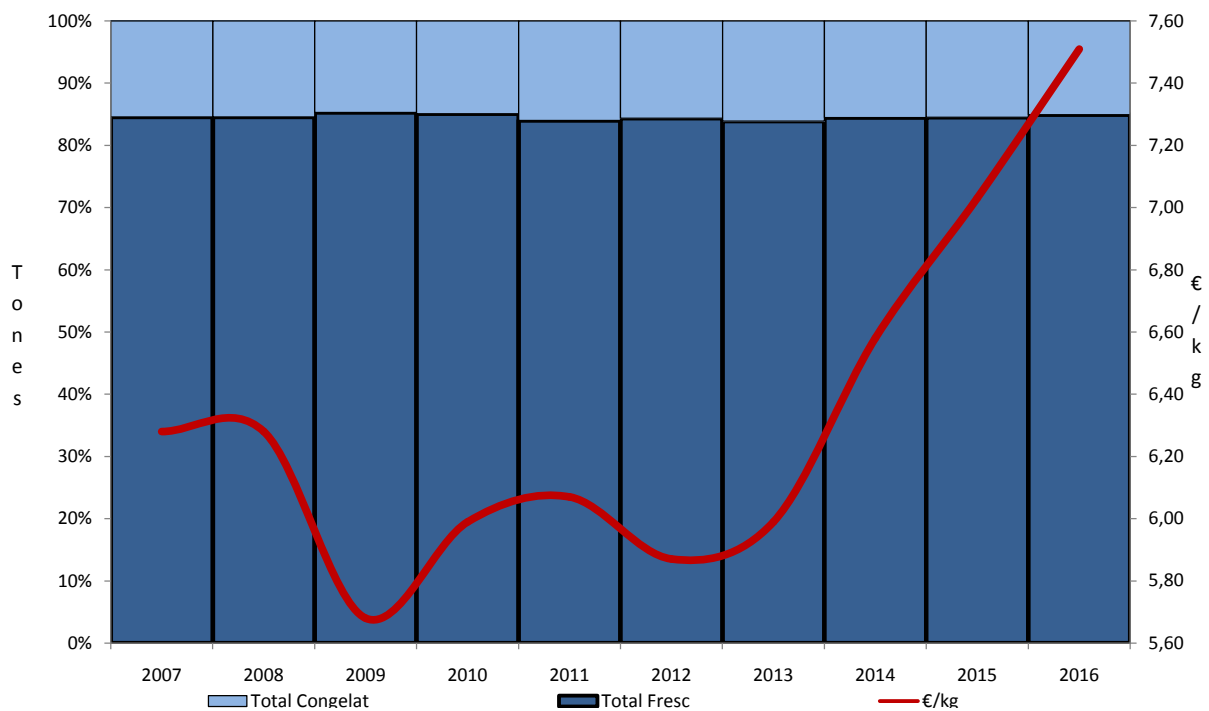
Grup	Tones			Preu mitjà			Import milers €		
	2015	2016	DIF %	2015	2016	DIF %	2015	2016	DIF %
Gàdids	9.058	8.804	-2,81	5,09	4,89	-3,93	46.106	43.050	-6,63
Pleuronectiformes	3.098	2.913	-5,98	9,83	9,91	0,81	30.453	28.865	-5,22
Espàrids	2.290	1.882	-17,82	9,00	10,13	12,56	20.613	19.067	-7,50
Salmònids	5.654	4.079	-27,86	5,64	7,74	37,23	31.888	31.568	-1,00
Lòfids	4.930	5.182	5,12	14,32	13,00	-9,22	70.592	67.368	-4,57
Altres peixos	3.680	4.049	10,01	8,58	10,73	25,06	31.577	43.442	37,58
Peix blanc selecte	28.710	26.908	-6,28	8,05	8,68	7,83	231.118	233.562	1,06
Gàdids	1.609	1.489	-7,46	1,99	2,05	3,02	3.201	3.052	-4,67
Pleuronectiformes	138	166	20,52	3,73	3,67	-1,61	513	609	18,58
Espàrids	27	18	-31,98	1,16	1,10	-5,17	31	20	-35,49
Salmònids	246	252	2,43	3,55	3,57	0,56	874	901	3,00
Altres peixos	434	433	-0,13	3,98	4,35	9,30	1.727	1.885	9,16
Peix blanc popular	2.453	2.358	-3,87	2,59	2,74	5,79	6.354	6.462	1,70
Escòmbrids	3.560	3.864	8,53	11,42	12,82	12,26	40.659	49.538	21,84
Altres peixos	5.118	4.943	-3,43	2,87	2,96	3,14	14.690	14.631	-0,40
Peix blau	8.679	8.807	1,48	6,38	7,29	14,26	55.370	64.204	15,95
TOTAL PEIX FRESC	39.842	38.074	-4,44	7,36	7,99	8,56	293.239	304.208	3,74
Cefalòpodes	2.882	2.405	-16,54	8,11	8,38	3,33	23.373	20.158	-13,76
Semiconserves	3.729	4.108	10,18	4,44	4,43	-0,23	16.556	18.201	9,93
Preparats	1.285	1.301	1,23	5,98	6,44	7,69	7.684	8.376	9,01
Elaborats	67	69	3,20	15,15	15,53	2,51	1.017	1.076	5,78
TOTAL VARIS FRESC	7.963	7.884	-0,99	6,11	6,06	-0,82	48.653	47.776	-1,80
Crustacis	1.841	1.769	-3,91	18,95	19,68	3,85	34.895	34.821	-0,21
Mol·luscs	12.141	12.367	1,87	3,59	4,18	16,43	43.585	51.696	18,61
TOTAL MARISC FRESC	13.982	14.137	1,11	5,61	6,12	9,09	78.439	86.517	10,30
TOTAL FRESC	61.787	60.094	-2,74	6,80	7,30	7,35	420.153	438.688	4,41
Gàdids	750	709	-5,40	7,07	7,05	-0,28	5.301	5.000	-5,67
Pleuronectiformes	317	465	46,86	6,79	6,83	0,59	2.149	3.175	47,73
Salmònids	4	18	395,34	4,45	5,68	27,64	16	102	532,25
Lòfids	358	305	-14,92	9,31	11,22	20,52	3.333	3.417	2,53
Altres peixos	822	766	-6,83	5,97	6,34	6,20	4.905	4.853	-1,05
TOTAL PEIX CONGELAT	2.250	2.262	0,56	6,98	7,32	4,87	15.702	16.559	5,46
TOTAL CEFALÒPODES	4.624	4.172	-9,78	5,30	6,21	17,17	24.508	25.908	5,71
Crustacis	3.260	3.082	-5,45	13,37	13,47	0,75	43.586	41.517	-4,75
Mol·luscs	105	139	31,97	4,39	4,08	-7,06	463	567	22,65
TOTAL MARISC CONGELAT	3.365	3.221	-4,28	13,09	13,06	-0,23	44.052	42.069	-4,50
Precuinats	472	454	-3,77	3,85	4,23	9,87	1.818	1.922	5,73
Cuinats	578	522	-9,77	11,40	10,61	-6,93	6.589	5.534	-16,02
TOTAL ELABORATS CONGELATS	1.050	976	-7,07	8,01	7,64	-4,62	8.412	7.456	-11,36
TOTAL CONGELAT	11.289	10.631	-5,83	8,21	8,65	5,36	92.685	91.961	-0,78
FUMATS I SALAONS	212	249	17,59	10,65	10,94	2,72	2.255	2.724	20,79
TOTAL MERCAT	73.288	70.974	-3,16	7,03	7,51	6,83	515.216	533.018	3,46

TOTAL MERCAT

Tonatge total del Mercat i preu en €/kg



Tonatge total (base 100) del Mercat i preu en €/kg

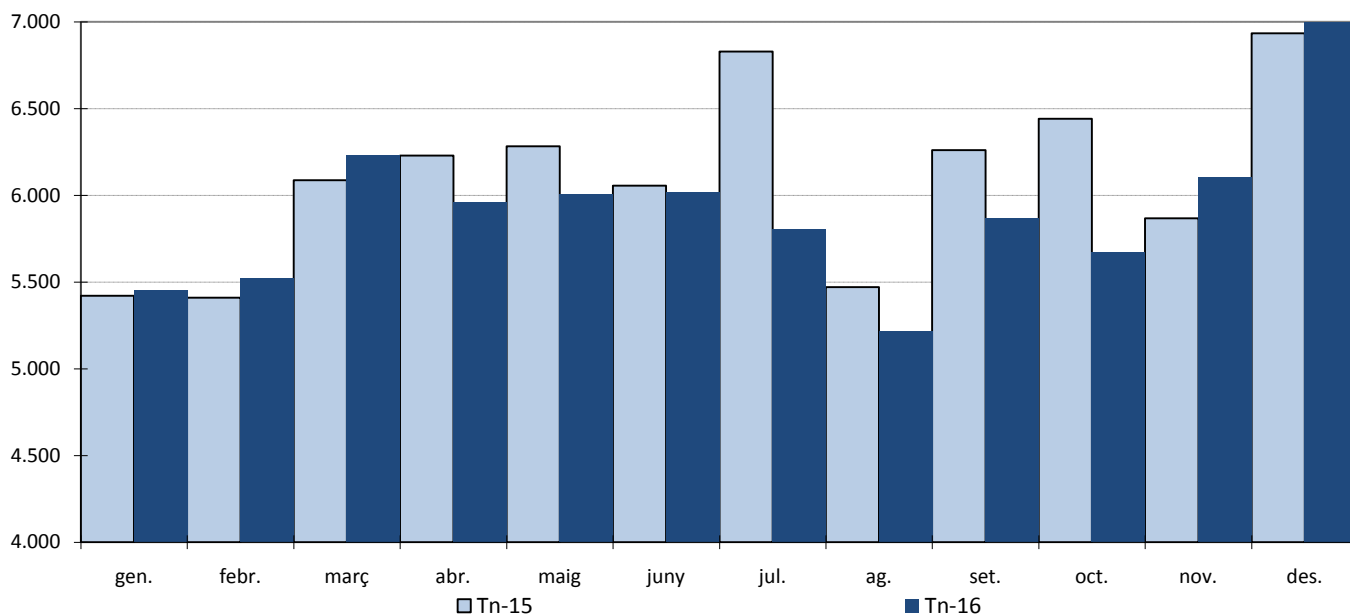


TOTAL MERCAT

Evolució tones i preus 2015-2016

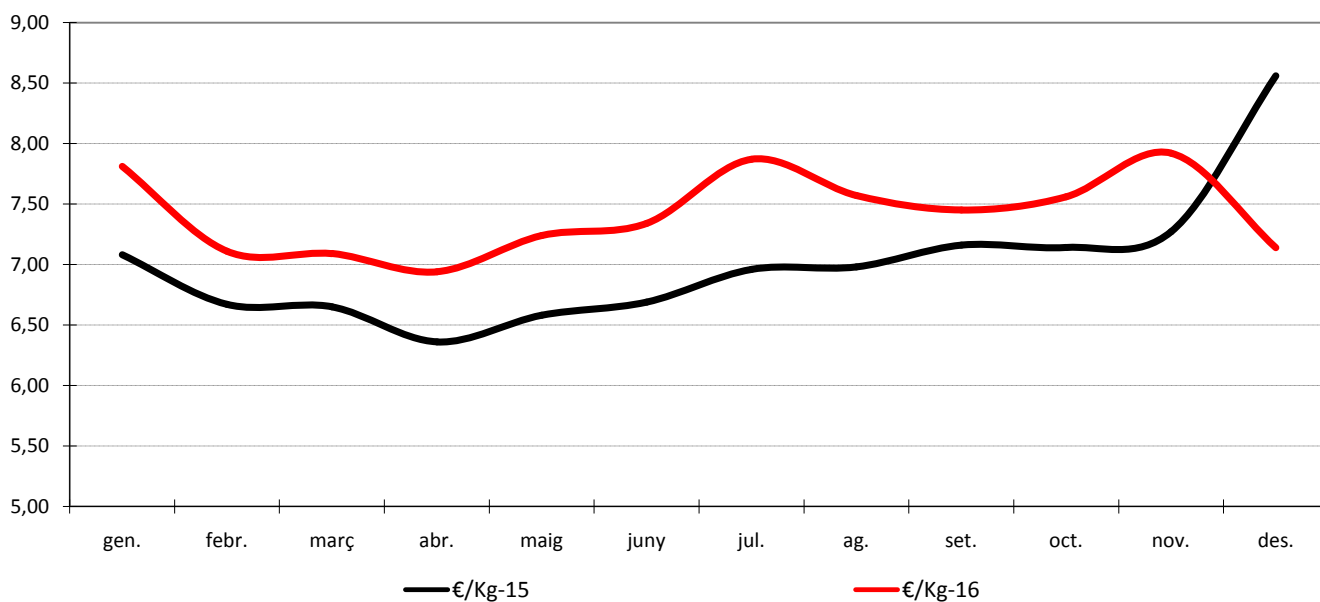
	gen.	febr.	març	abr.	maig	juny	jul.	ag.	set.	oct.	nov.	des.	Total
Tn-15	5.422	5.410	6.087	6.229	6.282	6.056	6.828	5.471	6.261	6.442	5.867	6.934	73.288
Tn-16	5.451	5.520	6.233	5.962	6.004	6.015	5.805	5.218	5.868	5.670	6.103	7.126	70.974

Evolució mensual tones



	gen.	febr.	març	abr.	maig	juny	jul.	ag.	set.	oct.	nov.	des.	Total
€/Kg-15	7,08	6,67	6,65	6,36	6,58	6,69	6,96	6,98	7,16	7,14	7,27	8,56	7,03
€/Kg-16	7,81	7,11	7,09	6,94	7,24	7,34	7,87	7,57	7,45	7,56	7,92	7,14	7,51

Evolució mensual preus



Històric de tones per grups, subgrups i famílies (2007-2016)

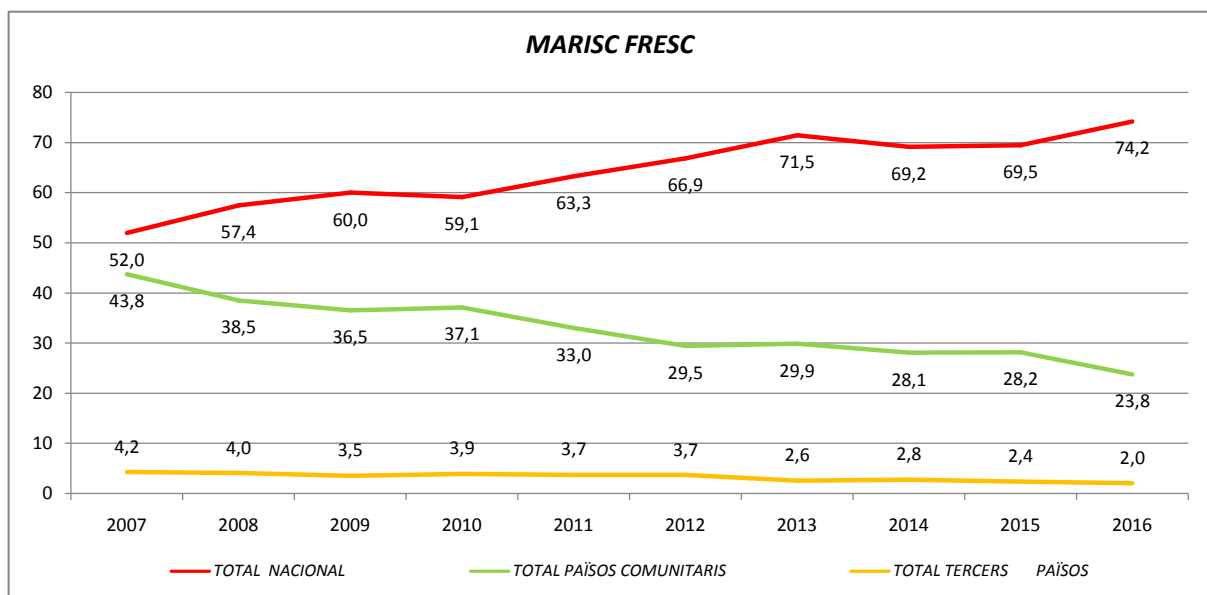
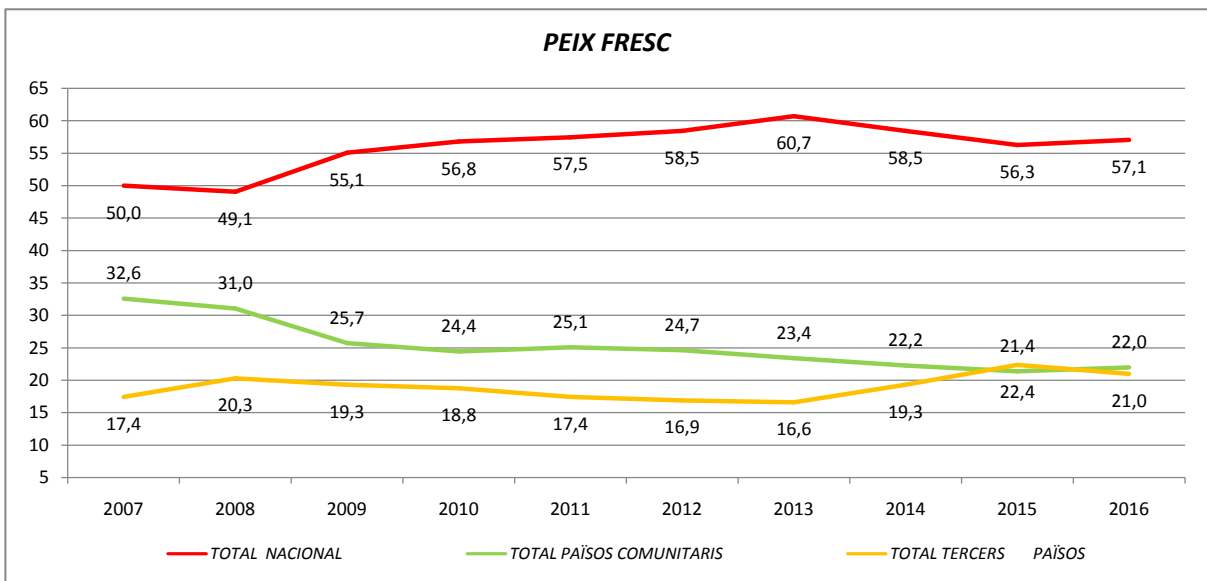
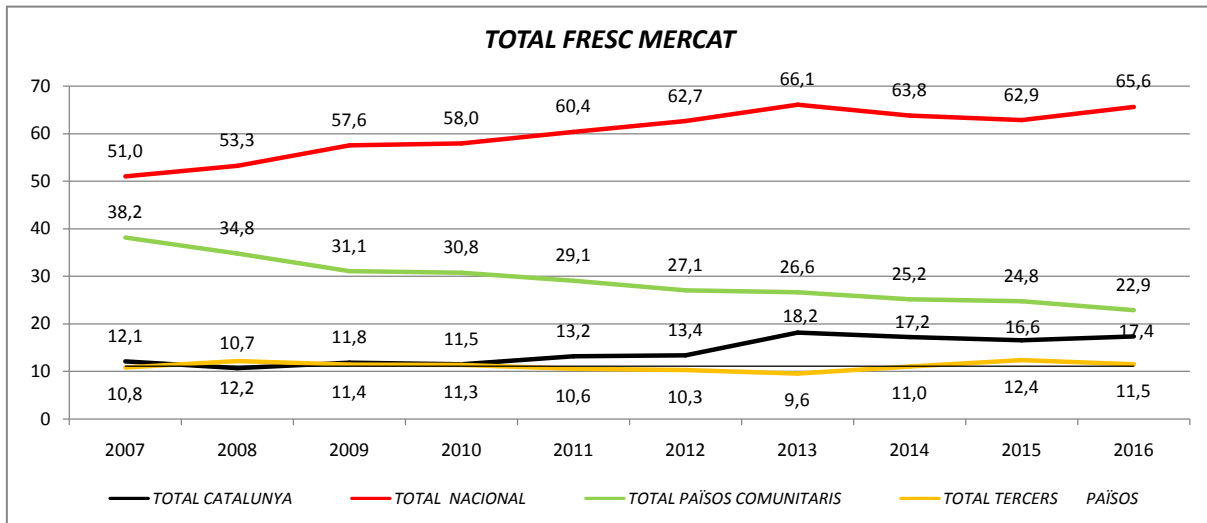
DENOMINACIÓ	2007	2008	2009	2010	2011	2012	2013	2014	2015	2016
Peix Blanc Selecte	27.305	28.507	30.561	30.026	31.312	29.214	28.107	28.566	28.710	26.908
Peix Blanc Popular	3.121	2.788	2.583	2.393	2.249	2.476	2.547	2.399	2.453	2.358
Peix Blau	11.754	11.365	11.572	10.270	10.367	8.632	8.864	8.614	8.679	8.807
TOTAL PEIX FRESC	42.180	42.660	44.715	42.689	43.928	40.322	39.518	39.579	39.842	38.074
Cefalòpodes	3.375	2.894	3.060	3.256	3.073	3.326	3.183	2.614	2.882	2.405
Semiconserves	2.870	3.023	3.454	3.289	3.072	2.731	2.554	2.611	3.729	4.108
Preparats	1.834	1.896	1.755	1.601	1.155	924	932	848	1.285	1.301
Elaborats	-	-	25	38	37	32	68	58	67	69
TOTAL VARIS FRESC	8.079	7.813	8.294	8.184	7.336	7.013	6.737	6.131	7.963	7.884
Crustacis	2.235	2.192	2.229	2.299	2.196	2.057	1.636	1.766	1.841	1.769
Mol·luscs	16.665	15.736	16.464	15.946	15.750	15.217	13.580	12.874	12.140	12.367
TOTAL MARISC FRESC	18.900	17.929	18.694	18.245	17.946	17.274	15.216	14.640	13.982	14.137
TOTAL FRESC	69.159	68.401	71.703	69.118	69.210	64.609	61.471	60.350	61.787	60.094
TOTAL PEIX CONGELAT	2.935	2.720	2.652	2.695	2.884	2.637	2.713	2.307	2.250	2.262
CEFALÒPODES	4.192	4.111	4.121	3.991	4.377	3.790	4.214	4.265	4.624	4.172
Crustacis	4.049	4.243	4.100	3.979	4.336	4.037	3.673	3.359	3.260	3.082
Mol·luscs	111	97	110	113	157	171	109	92	105	139
TOTAL MARISC CONGELAT	4.160	4.340	4.210	4.092	4.493	4.208	3.782	3.451	3.365	3.221
Precuinats	359	365	422	420	584	613	482	477	472	454
Cuinats	948	952	925	902	821	724	601	571	578	522
TOTAL ELABORATS CONGELATS	1.307	1.316	1.347	1.322	1.405	1.337	1.083	1.048	1.050	976
TOTAL CONGELATS	12.593	12.487	12.330	12.100	13.159	11.972	11.792	11.071	11.289	10.631
TOTAL VARIS (Fumats i Salaons)	266	280	212	167	174	151	86	162	212	249
TOTAL MERCAT	82.018	81.168	84.245	81.385	82.543	76.732	73.349	71.583	73.288	70.974

TOTAL MERCAT

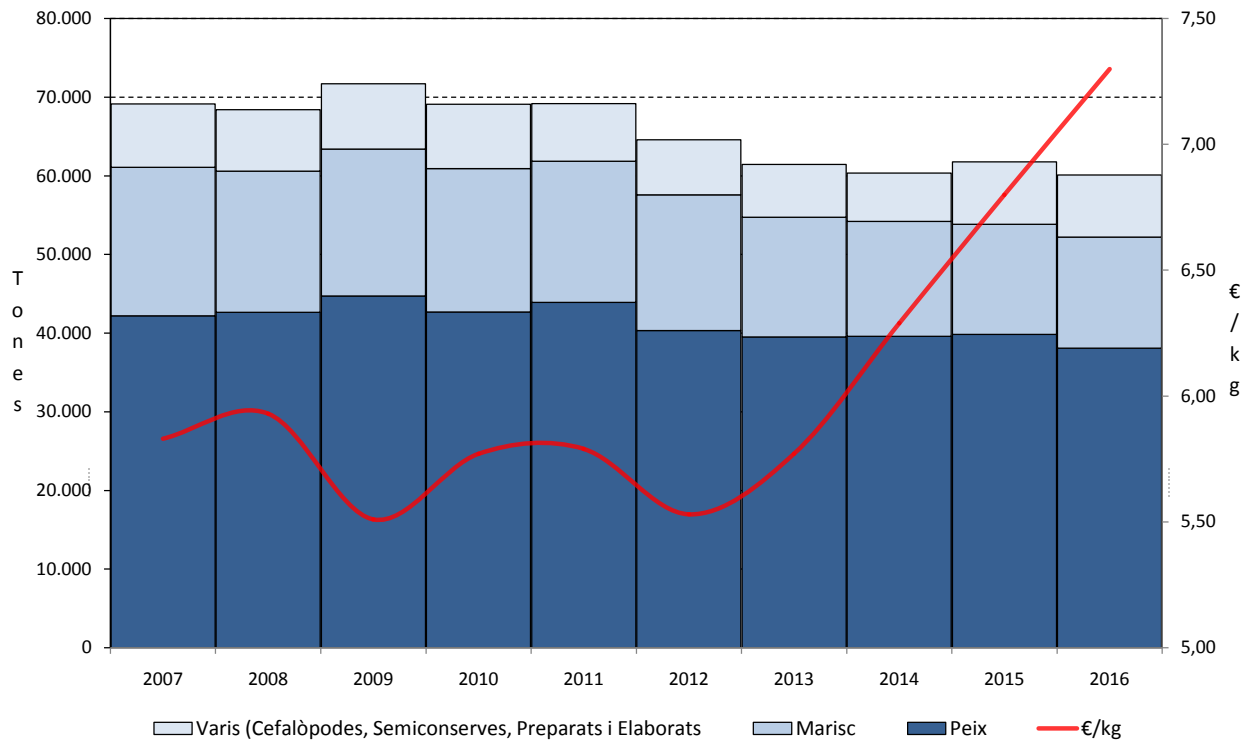
Històric de preus per grups, subgrups i famílies (2007-2016)

DENOMINACIÓ	2007	2008	2009	2010	2011	2012	2013	2014	2015	2016
Peix Blanc Selecte	7,92	7,54	7,03	7,13	6,92	6,55	6,95	7,30	8,05	8,68
Peix Blanc Popular	2,07	2,21	1,95	2,14	2,15	2,03	1,87	2,18	2,59	2,74
Peix Blau	3,57	4,45	4,21	4,67	4,74	4,81	4,80	5,37	6,38	7,29
TOTAL PEIX FRESC	6,28	6,37	6,01	6,26	6,16	5,90	6,14	6,57	7,36	7,99
Cefalòpodes	6,31	6,41	6,73	6,71	7,34	6,46	7,41	7,93	8,11	8,38
Semiconserves	4,94	4,96	4,58	5,18	5,68	5,86	4,81	4,42	4,44	4,43
Preparats	5,19	5,87	5,49	5,56	6,29	5,83	6,35	6,35	5,98	6,44
Elaborats	-	-	13,36	12,88	16,27	14,64	11,94	14,07	15,15	15,53
TOTAL VARIS FRESC	5,57	5,72	5,59	5,90	6,52	6,18	6,32	6,28	6,11	6,06
Crustacis	19,01	18,39	16,32	16,41	15,63	15,36	16,00	19,40	18,95	19,68
Mol·luscs	3,07	3,10	2,64	2,86	3,03	2,92	3,20	3,63	3,59	4,18
TOTAL MARISC FRESC	4,96	4,97	4,27	4,57	4,58	4,40	4,58	5,53	5,61	6,12
TOTAL FRESC	5,83	5,93	5,51	5,77	5,79	5,53	5,77	6,29	6,80	7,30
TOTAL PEIX CONGELAT	6,10	5,91	5,32	5,02	5,19	5,28	5,40	7,63	6,98	7,32
CEFALÒPODES	5,31	4,90	4,12	4,71	5,41	5,14	5,11	5,38	5,30	6,21
Crustacis	14,43	13,17	9,94	11,32	11,50	11,42	10,84	12,29	13,37	13,47
Mol·luscs	4,37	4,36	4,08	3,86	3,87	3,96	3,92	3,66	4,39	4,08
TOTAL MARISC CONGELAT	14,16	12,97	9,79	11,12	11,24	11,11	10,64	12,06	13,09	13,06
Precuinats	3,04	3,44	3,78	3,81	3,96	4,00	4,18	3,90	3,85	4,23
Cuinats	8,43	7,64	7,80	7,97	8,09	1,89	8,40	9,51	11,40	10,61
TOTAL ELABORATS CONGELATS	6,95	6,48	6,54	6,65	6,28	6,21	6,52	6,96	8,01	7,64
TOTAL CONGELATS	8,59	8,09	6,58	7,16	7,44	7,64	7,08	8,08	8,21	8,65
TOTAL VARIS (Fumats i Salaons)	11,60	12,14	11,94	11,40	11,13	11,12	11,51	11,13	10,65	10,94
TOTAL MERCAT	6,28	6,28	5,68	5,99	6,07	5,87	5,99	6,58	7,03	7,51

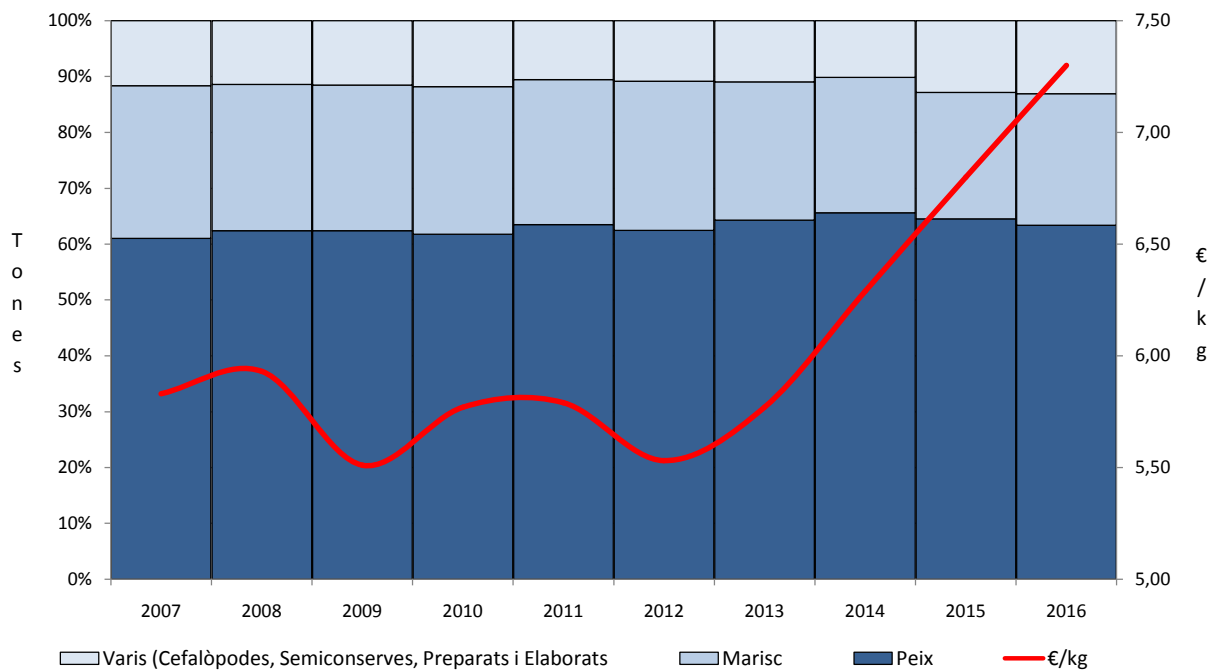
Evolució Tones Comercialitzades Segons procedència 2007-2016



GRUP DE FRESC Tonatge total i preu en €/kg



Tonatge total (base 100) i preu en €/kg

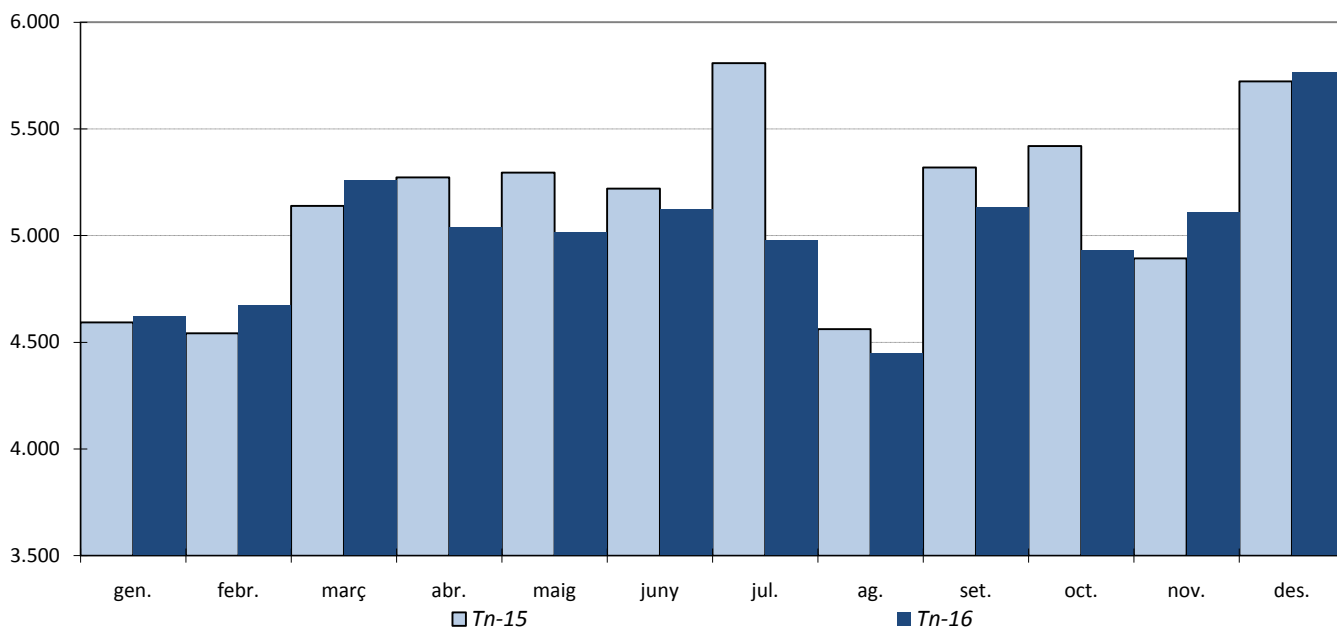


GRUP FRESC

Evolució tones i preus 2015-2016

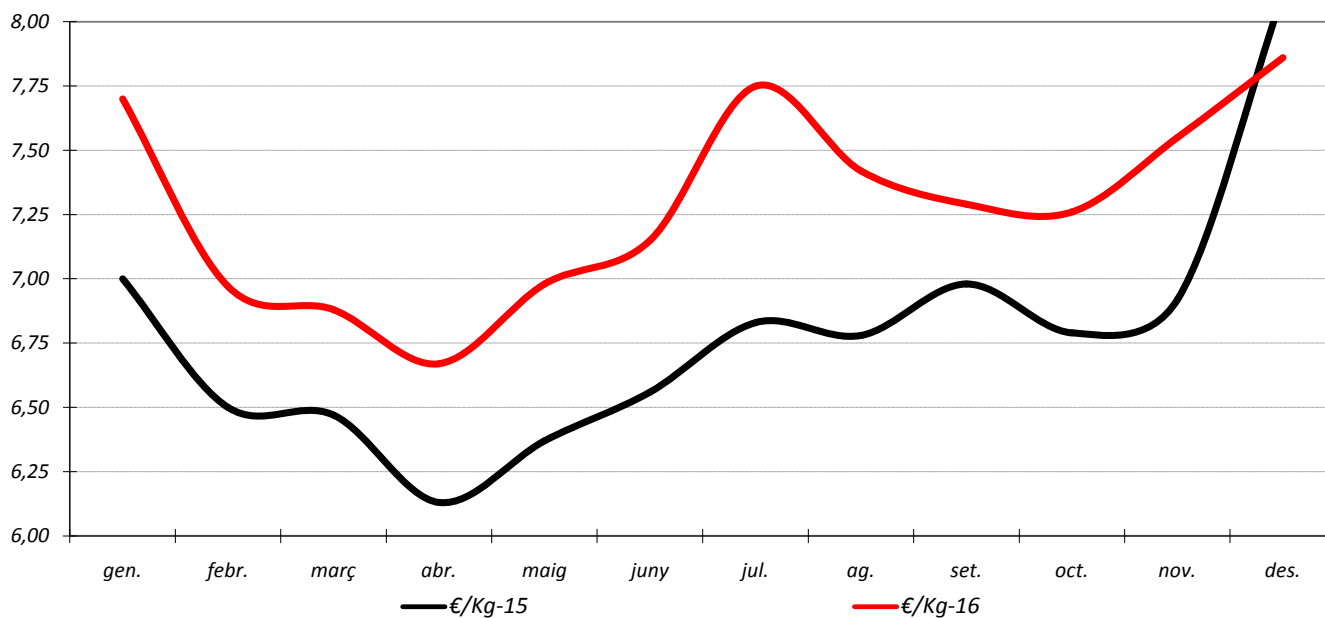
	gen.	febr.	març	abr.	maig	juny	jul.	ag.	set.	oct.	nov.	des.	Total
Tn-15	4.594	4.541	5.139	5.272	5.295	5.220	5.809	4.562	5.320	5.420	4.893	5.723	61.787
Tn-16	4.620	4.675	5.258	5.037	5.014	5.121	4.979	4.449	5.133	4.934	5.110	5.766	60.094

Evolució mensual tones



	gen.	febr.	març	abr.	maig	juny	jul.	ag.	set.	oct.	nov.	des.	Total
€/Kg-15	7,00	6,50	6,47	6,13	6,37	6,56	6,83	6,78	6,98	6,79	6,92	8,11	6,80
€/Kg-16	7,70	6,97	6,88	6,67	6,98	7,15	7,75	7,42	7,29	7,26	7,55	7,86	7,30

Evolució mensual preus



PEIX FRESC

Tones i preus 2015-2016

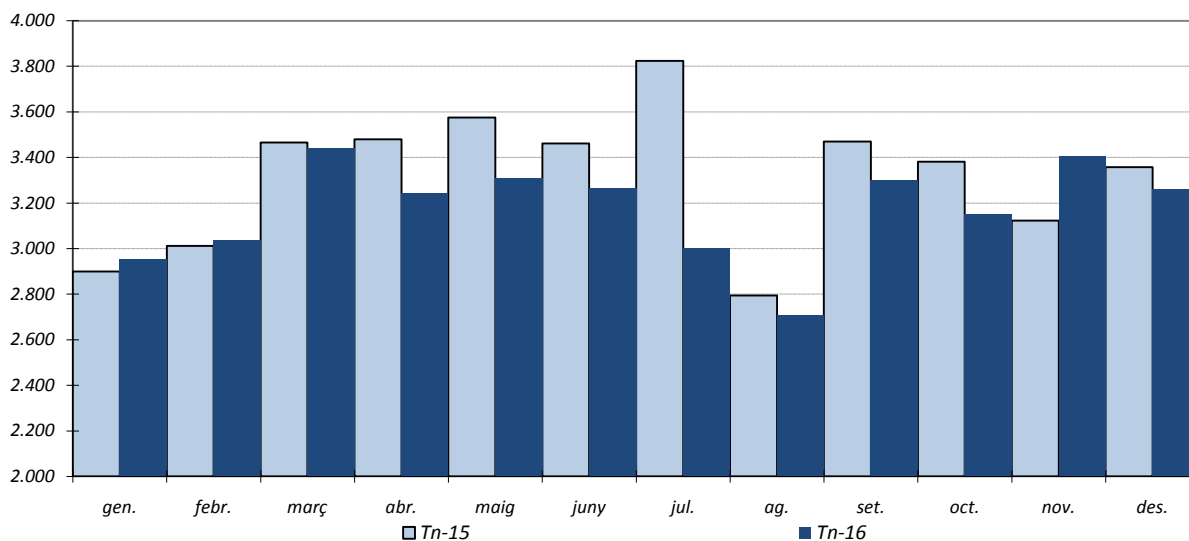
Espècie	Tones		Dif. %	Preu / kg		Dif. %
	2015	2016		2015	2016	
Abadeig	24	21	-11,92	6,43	7,35	14,31
Bacallà de cultiu	33	63	92,45	4,01	4,00	-0,17
Bacallà salvatge	354	292	-17,46	5,11	5,17	1,19
Besuc de cultiu	2	1	-69,02	6,20	15,00	141,79
Besuc salvatge	74	65	-11,73	20,03	21,38	6,76
Boga	27	18	-31,98	1,16	1,10	-4,86
Bonítol del nord	339	316	-6,73	4,67	4,93	5,68
Bonítol del sud	136	91	-33,25	4,22	3,98	-5,56
Bruixa	1.045	1.101	5,39	6,79	6,84	0,81
Burret	43	37	-14,30	4,08	3,80	-6,92
Cassó	107	155	45,79	6,76	7,43	9,95
Castanyola	40	39	-3,35	3,70	3,98	7,69
Congre	102	82	-19,54	3,67	3,81	3,95
Corball de cultiu	159	144	-9,30	6,42	6,19	-3,54
Corball salvatge	96	113	17,66	11,87	11,63	-2,03
Fogonero	17	21	23,76	3,90	3,47	-10,97
Gall de Sant Pere	152	166	9,13	15,92	16,74	5,15
Liba	32	45	38,45	2,30	2,87	24,81
Llenguadina	138	166	20,52	3,73	3,67	-1,60
Llenguado	1.297	1.146	-11,69	12,83	12,57	-2,02
Llobarro de cultiu	1.443	873	-39,54	5,97	6,19	3,66
Llobarro salvatge	149	423	183,63	19,71	20,85	5,82
Lluç d'arrossegament	2.125	2.614	23,01	3,92	3,72	-5,18
Lluç de palangre nacional	4.172	4.012	-3,84	5,66	5,53	-2,44
Lluç palangre d'importació	850	621	-27,03	6,91	6,98	0,91
Llucet <500 grs.	913	789	-13,63	3,81	4,05	6,12
Llucet 500-1.000 grs.	586	392	-33,14	4,51	4,47	-0,96
Lluerna / Biret	169	148	-12,48	3,06	2,54	-16,89
Lluerna / Biret > 500 grs	17	12	-32,94	13,80	12,76	-7,54
Mabre	50	18	-64,60	4,92	5,52	12,19
Maire	1.388	1.255	-9,62	1,84	1,92	4,35
Marraix	164	143	-13,01	11,59	11,80	1,79
Melva / Baldufa	20	9	-53,31	2,41	2,52	4,21
Mero / Rascàs	70	66	-6,39	17,19	16,95	-1,38
Moll	283	292	3,07	6,74	6,92	2,67
Mòllera	171	168	-1,66	2,93	2,60	-11,24
Orada de cultiu	1.499	1.197	-20,19	6,04	6,14	1,58
Orada salvatge	494	421	-14,76	16,90	20,24	19,73
Pagell	105	110	4,24	3,41	4,58	34,35
Pagre	66	71	7,50	16,77	16,82	0,30
Peix espasa /emperador	472	939	99,12	15,14	16,18	6,88
Pelaia	95	84	-10,91	7,97	7,88	-1,11
Rajada	79	127	60,61	6,44	7,08	9,88
Rap importació	1.509	1.926	27,60	12,67	11,10	-12,39
Rap nacional	3.420	3.256	-4,80	15,05	14,13	-6,11
Salmó	5.654	4.079	-27,86	5,64	7,74	37,26
Sardina	1.854	1.780	-4,03	3,35	3,00	-10,52
Seitó	1.894	1.825	-3,60	2,90	3,32	14,53
Seitó Francés	892	925	3,71	2,17	2,23	2,67
Seitó Italià	156	49	-68,32	2,56	2,71	5,74
Sonso	15	40	161,67	12,05	11,03	-8,47
Sorell	307	323	5,27	1,55	1,78	14,60
Tonyina	2.091	2.628	25,67	17,20	17,25	0,29
Truita	246	252	2,43	3,55	3,57	0,54
Turbot de cultiu	549	428	-21,91	6,86	8,04	17,09
Turbot salvatge	112	153	36,09	19,60	18,48	-5,73
Verat	974	820	-15,84	2,57	2,77	7,93
Varis (Altres peixos)	568	723	27,36	4,10	4,00	-2,40
TOTAL	39.842	38.074	-4,44	7,35	7,99	8,56

PEIX FRESC

Evolució tones i preus 2015-2016

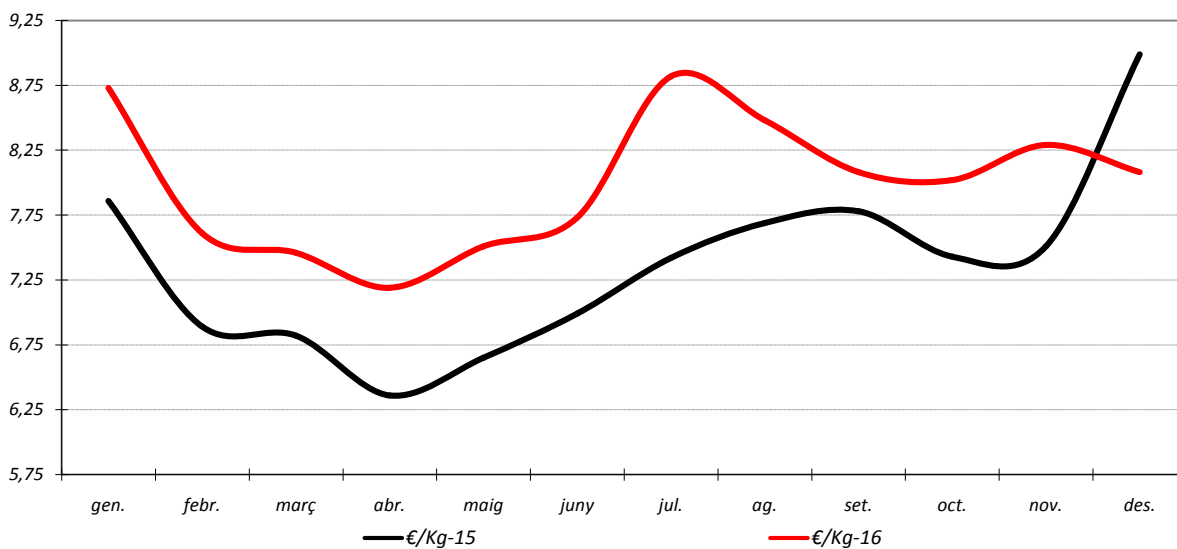
	gen.	febr.	març	abr.	maig	juny	jul.	ag.	set.	oct.	nov.	des.	Total
Tn-15	2.899	3.012	3.466	3.480	3.575	3.461	3.824	2.794	3.469	3.381	3.123	3.358	39.842
Tn-16	2.954	3.039	3.439	3.244	3.308	3.263	3.000	2.708	3.299	3.153	3.407	3.260	38.074

Evolució mensual tones



	gen.	febr.	març	abr.	maig	juny	jul.	ag.	set.	oct.	nov.	des.	Total
€/Kg-15	7,86	6,89	6,82	6,36	6,65	6,99	7,42	7,69	7,78	7,43	7,51	8,99	7,35
€/Kg-16	8,73	7,61	7,46	7,19	7,51	7,73	8,82	8,48	8,08	8,02	8,29	8,08	7,99

Evolució mensual preus



Evolució tones comercialitzades segons procedència 2007-2016

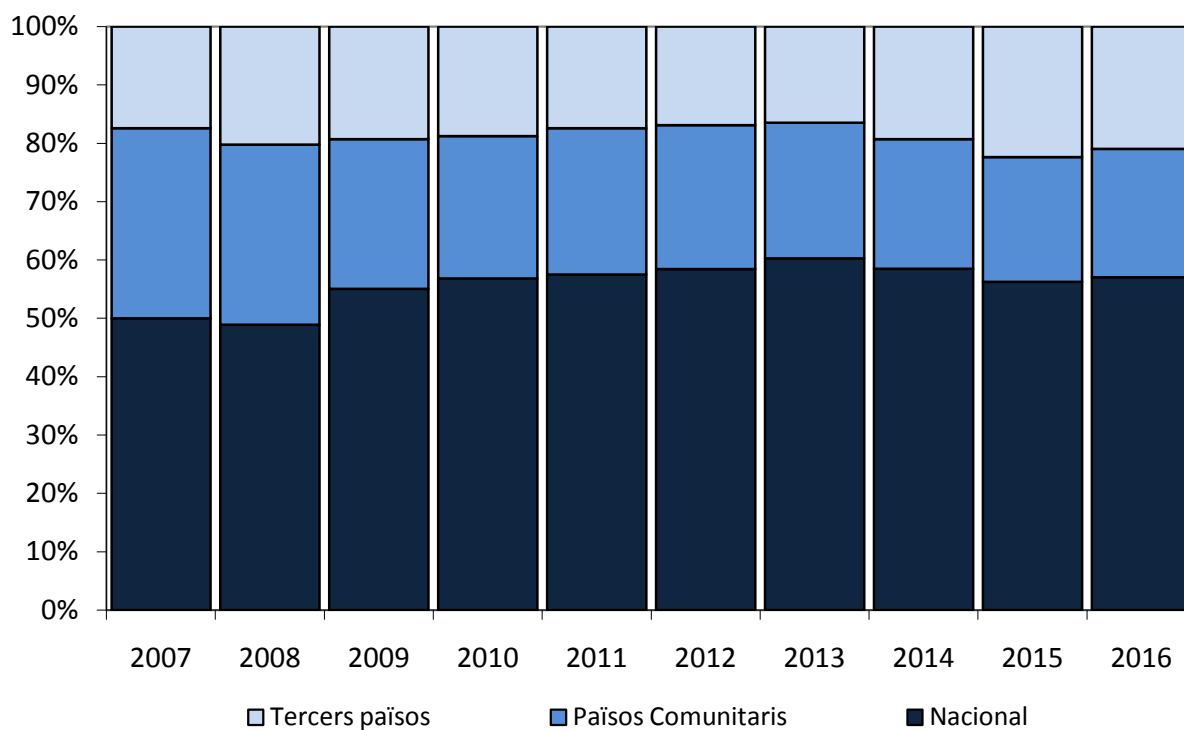
ORIGEN	2007	%	2008	%	2009	%	2010	%	2011	%	2012	%	2013	%	2014	%	2015	%	2016	%
Galícia	8.746	17,4	9.440	18,8	10.571	19,9	9.997	19,7	10.619	20,7	10.150	21,4	8.830	19,3	8.547	18,7	9.278	19,4	9.224	20,1
Catalunya	7.136	14,2	5.765	11,5	7.271	13,7	6.467	12,7	6.986	13,6	5.988	12,7	6.218	13,6	6.211	13,6	5.906	12,4	6.240	13,6
Cornisa Cantàbrica	3.367	6,7	3.934	7,8	4.605	8,7	5.546	10,9	5.680	11,1	6.165	13,0	6.242	13,7	6.727	14,7	6.395	13,4	5.897	12,8
C.Valenciana	2.655	5,3	2.703	5,4	3.186	6,0	2.778	5,5	2.171	4,2	1.921	4,1	1.991	4,4	1.606	3,5	1.371	2,9	1.168	2,5
Altres	3.234	6,4	2.832	5,6	3.573	6,7	4.111	8,1	4.003	7,8	3.444	7,3	4.476	9,8	3.631	7,9	3.946	8,3	3.692	8,0
TOTAL NACIONAL	25.137	50,0	24.674	49,1	29.206	55,1	28.900	56,8	29.459	57,5	27.668	58,5	27.758	60,7	26.722	58,5	26.896	56,3	26.220	57,1
França	9.081	18,1	8.440	16,8	6.832	12,9	6.255	12,3	6.766	13,2	6.109	12,9	5.363	11,2	4.954	10,8	4.947	10,3	4.645	10,1
Irlanda	2.826	5,6	2.156	4,3	1.920	3,6	2.201	4,3	2.276	4,4	2.289	4,8	2.013	4,2	1.936	4,2	2.010	4,2	2.519	5,5
Gran Bretanya	529	1,1	627	1,2	738	1,4	597	1,2	666	1,3	585	1,2	567	1,2	435	1,0	401	0,8	443	1,0
Itàlia	1.359	2,7	1.369	2,7	1.563	2,9	1.286	2,5	772	1,5	386	0,8	351	0,7	345	0,8	294	0,6	92	0,2
Dinamarca	529	1,1	628	1,2	736	1,4	650	1,3	546	1,1	614	1,3	1.102	2,3	1.426	3,1	1.307	2,7	950	2,1
Altres	2.048	4,1	2.379	4,7	1.809	3,4	1.442	2,8	1.836	3,6	1.688	3,6	1.411	3,0	1.073	2,3	1.260	2,6	1.452	3,2
TOTAL PAÏSOS COMUNITARIS	16.372	32,6	15.599	31,0	13.598	25,7	12.432	24,4	12.863	25,1	11.671	24,7	10.807	23,4	10.169	22,2	10.220	21,4	10.101	22,0
Namíbia	712	1,4	632	1,3	584	1,1	584	1,2	231	0,5	100	0,2	9	0,0	8	0,0	7	0,0	5	0,0
Estats Units	195	0,4	94	0,2	30	0,1	12	0,0	3	0,0	11	0,0	8	0,0	0	0,0	0	0,0	5	0,0
Argentina	93	0,2	57	0,1	9	0,0	20	0,0	-	-	-	-	23	0,05	34	0,1	59	0,1	34	0,1
Sud-àfrica	2.181	4,3	3.202	6,4	2.602	4,9	1.528	3,0	1.092	2,1	796	1,7	564	1,2	947	2,1	643	1,3	593	1,3
Altres Àfrica	2.097	4,2	1.944	3,9	1.593	3,0	1.709	3,4	1.475	2,9	1.186	2,5	1.392	2,9	1.639	3,6	2.759	5,8	3.454	7,5
Altres Europa	2.690	5,4	2.718	5,4	3.333	6,3	4.051	8,0	4.705	9,2	4.494	9,5	3.835	8,0	5.745	12,6	6.718	14,1	5.194	11,3
Altres Amèrica	435	0,9	349	0,7	288	0,5	135	0,3	39	0,1	38	0,1	23	0,0	18	0,0	7	0,0	24	0,1
Altres	346	0,7	1.203	2,4	1.766	3,3	1.501	3,0	1.396	2,7	1.370	2,9	1.806	3,8	426	0,9	495	1,0	329	0,7
TOTAL TERCERS PAÏSOS	8.749	17,4	10.199	20,3	10.205	19,3	9.540	18,8	8.942	17,4	7.996	16,9	7.660	16,6	8.818	19,3	10.689	22,4	9.637	21,0
TOTAL PEIX FRESC (*)	50.259	100	50.472	100	53.009	100	50.871	100	51.264	100	47.335	100	46.225	101	45.710	100	47.805	100	45.958	100

* Aquestes dades inclouen peix fresc i varis fresc

PEIX FRESC

Evolució tones comercialitzades segons procedència 2007-2016 (%)

	2007	2008	2009	2010	2011	2012	2013	2014	2015	2016
Nacional	50,0	49,1	55,1	56,8	57,5	58,5	60,7	58,5	56,3	57,1
Països Comunitaris	32,6	31,0	25,7	24,4	25,1	24,7	23,4	22,2	21,4	22,0
Tercers països	17,4	20,3	19,3	18,8	17,4	16,9	16,6	19,3	22,4	21,0



VARIS FRESC
(Cefalòpodes, semiconserves i preparats)
Tones i preus 2015-2016

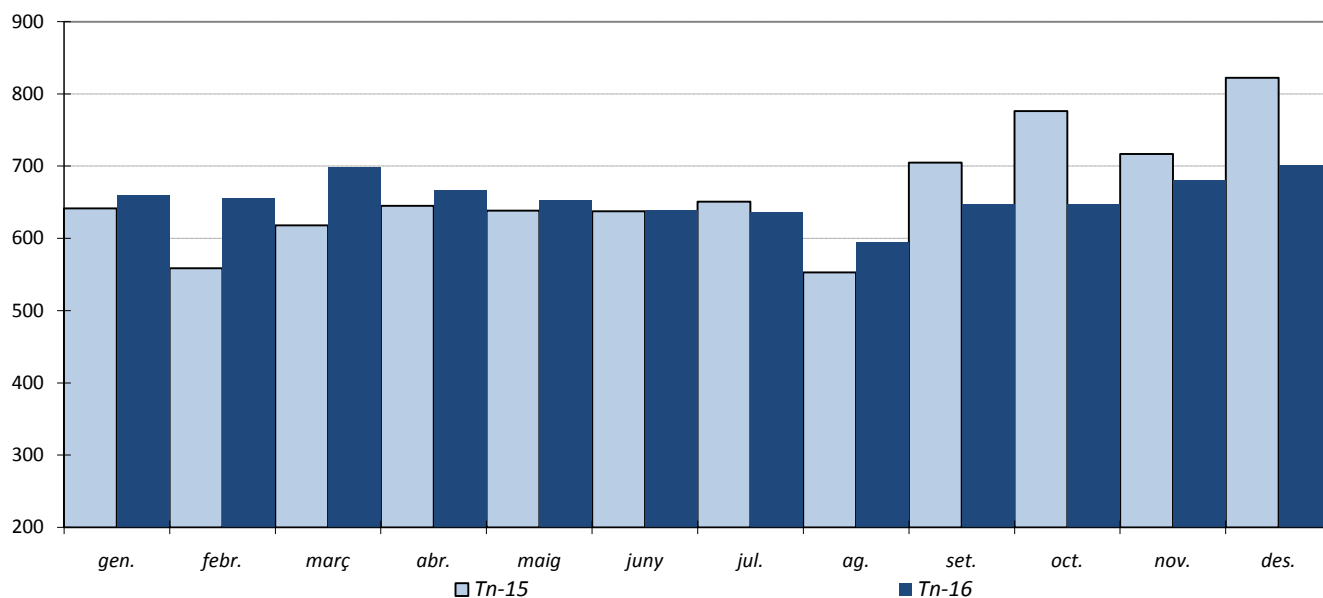
PRODUCTE	Tones		Dif.	Preu / Kg		Dif.
	2015	2016	%	2015	2016	%
<u>Cefalòpodes</u>						
Calamar fresc	932	754	-19,02	10,77	10,81	0,31
Calamarsó fresc	69	43	-37,65	28,95	25,97	-10,30
Pop fresc	473	354	-25,07	3,27	4,00	22,51
Sèpia fresca	1.409	1.254	-11,00	6,96	7,55	8,45
TOTAL CEFALÒPODES	2.882	2.405	-16,54	8,11	8,38	3,33
<u>Semiconserves</u>						
Calamar descongelat i refrigerat	251	279	11,42	7,12	7,16	0,46
Pop descongelat i refrigerat	77	94	21,60	7,00	6,91	-1,19
Sèpia pelada	2.201	2.268	3,04	5,41	5,53	2,12
Tires de calamar	1.027	1.332	29,73	1,80	2,02	12,16
Varis	174	136	-21,79	2,62	2,50	-4,40
TOTAL SEMICONSERVES	3.729	4.108	10,18	4,44	4,43	-0,23
<u>Preparats</u>						
Filet de bacallà	306	414	35,34	5,90	6,42	8,90
Filet de panga	37	19	-47,73	3,63	3,58	-1,50
Filet de perca	497	471	-5,23	6,74	7,36	9,32
Filet de salmó	91	67	-26,12	9,80	11,75	19,92
Filet de truita	1	10	1.173,83	4,30	4,52	5,13
Filet halibut / Fletan	3	0	-97,39	9,22	9,51	3,08
Varis	350	319	-8,95	4,20	4,20	-
TOTAL PREPARATS	1.285	1.301	1,23	5,98	6,44	7,69
<u>Elaborats</u>						
Pop cuït	52	56	8,31	16,84	16,90	0,32
Varis	15	13	-14,63	9,25	9,46	2,27
TOTAL ELABORATS	67	69	3,20	15,15	15,53	2,52
TOTAL GRUP VARIS	7.963	7.884	-0,99	6,11	6,06	-0,82

VARIS FRESC

Evolució tones i preus 2015-2016

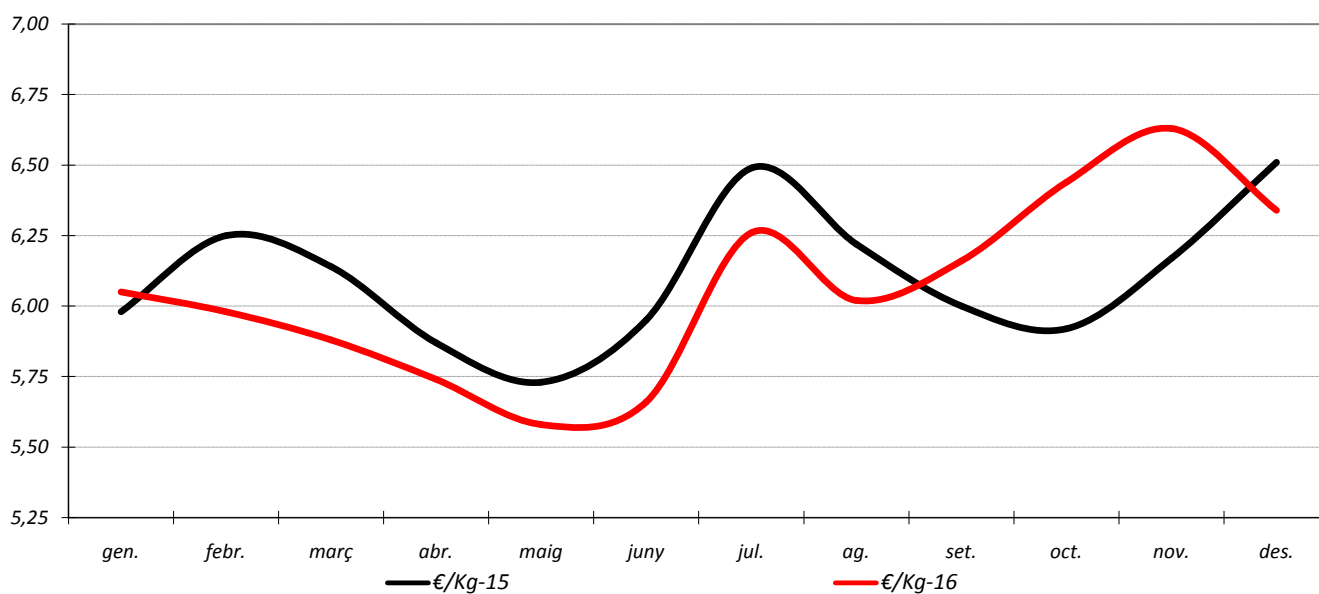
	gen.	febr.	març	abr.	maig	juny	jul.	ag.	set.	oct.	nov.	des.	Total
Tn-15	641	559	618	645	638	638	651	553	705	776	717	822	7.963
Tn-16	660	655	699	666	653	639	637	595	648	648	681	702	7.884

Evolució mensual tones



	gen.	febr.	març	abr.	maig	juny	jul.	ag.	set.	oct.	nov.	des.	Total
€/Kg-15	5,98	6,25	6,14	5,87	5,73	5,95	6,49	6,22	6,00	5,92	6,17	6,51	6,11
€/Kg-16	6,05	5,98	5,88	5,74	5,58	5,66	6,26	6,02	6,16	6,44	6,63	6,34	6,06

Evolució mensual preus



MARISC FRESC

Tones i preus 2015-2016

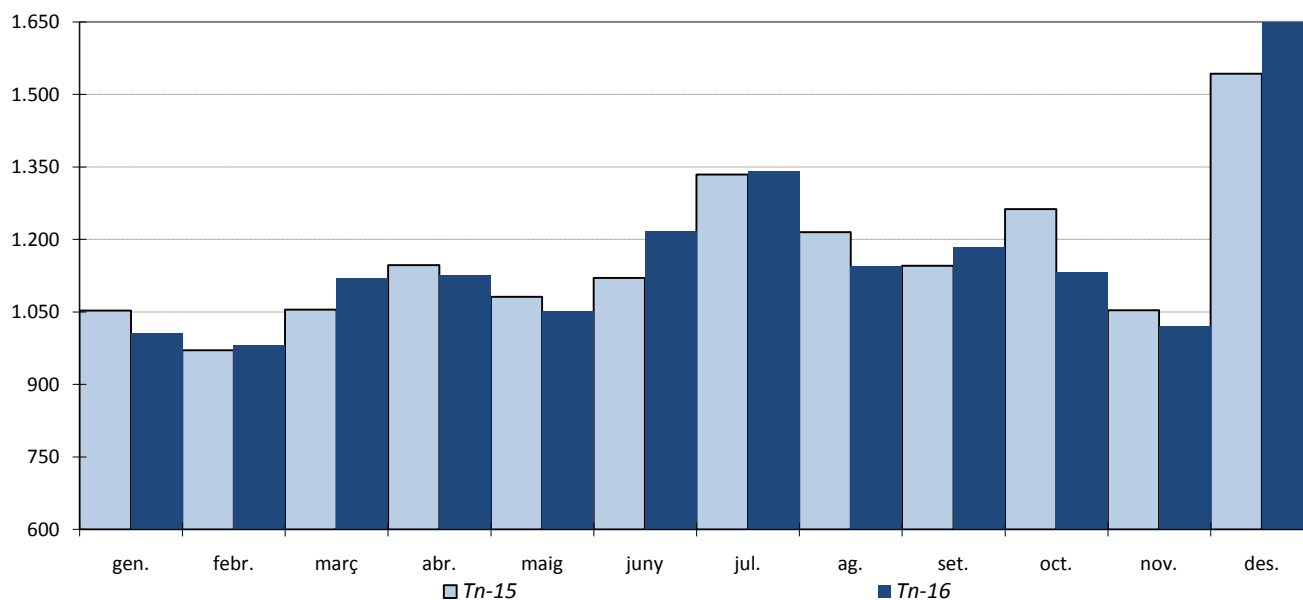
Espècie	Tones		Dif.	Preu / Kg		Dif.
	2015	2016	%	2015	2016	%
Bou de mar	120	161	33,91	5,70	5,40	-5,26
Cabra de mar	59	51	-13,08	6,81	6,04	-11,30
Cargolí blanc	115	88	-23,77	6,87	8,06	17,40
Cargolí negre	68	55	-19,42	6,53	6,76	3,46
Cargolí punxenc	284	260	-8,24	4,53	4,87	7,59
Cloïssa cultiu	1.722	1.481	-13,99	5,94	7,71	29,79
Cloïssa fina	436	305	-29,93	20,57	23,93	16,37
Copinya de gallet	378	394	4,27	4,18	4,33	3,64
Cranc de mar	215	238	10,40	1,44	1,67	15,82
Cranc de riu	13	8	-35,46	4,91	5,09	3,63
Escamarlà	380	375	-1,52	27,04	28,27	4,52
Escopinya gravada	10	13	36,91	7,66	8,12	5,95
Galera	140	138	-1,12	5,62	5,42	-3,58
Gamba	223	232	3,94	38,37	45,60	18,84
Llagosta verda	1	0	-69,35	33,43	35	4,69
Llagosta vermella	13	13	-1,68	62,52	62,36	-0,25
Llagostí	47	35	-26,06	21,23	21,03	-0,97
Llamàntol	498	409	-17,83	21,12	20,92	-0,93
Lluenta	27	17	-37,01	5,52	5,64	2,22
Musclo	4.005	4.383	9,46	1,13	1,17	2,96
Musclo de roca	3.324	3.063	-7,87	1,89	1,88	-0,55
Navalla	369	368	-0,37	4,36	4,16	-4,58
Nècora	36	31	-14,97	12,94	11,72	-9,45
Ostión	187	184	-1,81	2,87	2,83	-1,41
Ostra	61	781	1.180,42	12,37	12,43	0,52
Peu de cabra (percebe)	50	32	-36,02	11,21	13,82	23,26
Peu de cabra de Galícia (percebe)	8	6	-24,05	37,16	40,28	8,39
Rosellona	985	798	-18,96	4,82	5,33	10,55
Tellerina	113	129	13,52	12,13	12,26	1,06
Vano	6	5	-14,74	11,01	13,75	24,90
Varis - Altres crustacis	38	41	7,59	3,00	3,00	-
Varis - Altres mol·luscs	50	43	-14,64	3,00	3,00	-
TOTAL	13.982	14.137	1,11	5,61	6,12	9,09

MARISC FRESC

Evolució tones i preus 2015-2016

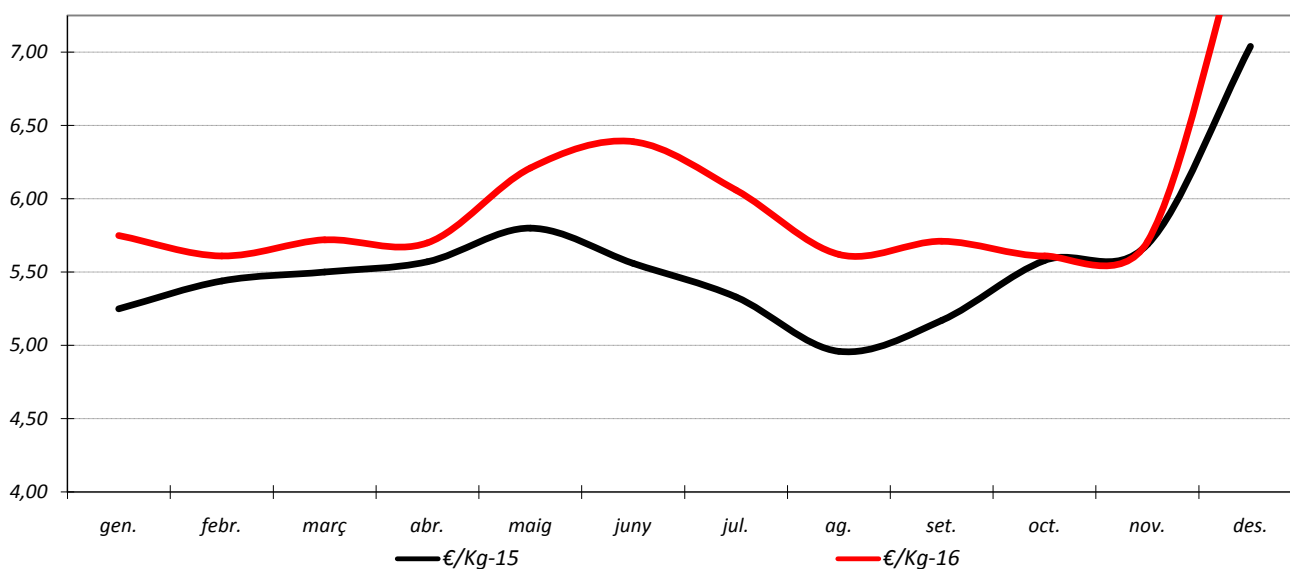
	gen.	febr.	març	abr.	maig	juny	jul.	ag.	set.	oct.	nov.	des.	Total
Tn-15	1.053	971	1.055	1.147	1.081	1.121	1.334	1.215	1.145	1.263	1.054	1.543	13.982
Tn-16	1.006	981	1.120	1.127	1.053	1.218	1.342	1.145	1.185	1.133	1.022	1.804	14.137

Evolució mensual tones



	gen.	febr.	març	abr.	maig	juny	jul.	ag.	set.	oct.	nov.	des.	Total
€/Kg-15	5,25	5,44	5,50	5,57	5,80	5,56	5,33	4,96	5,17	5,58	5,69	7,04	5,61
€/Kg-16	5,75	5,61	5,72	5,70	6,21	6,39	6,06	5,62	5,71	5,61	5,71	8,03	6,12

Evolució mensual preus



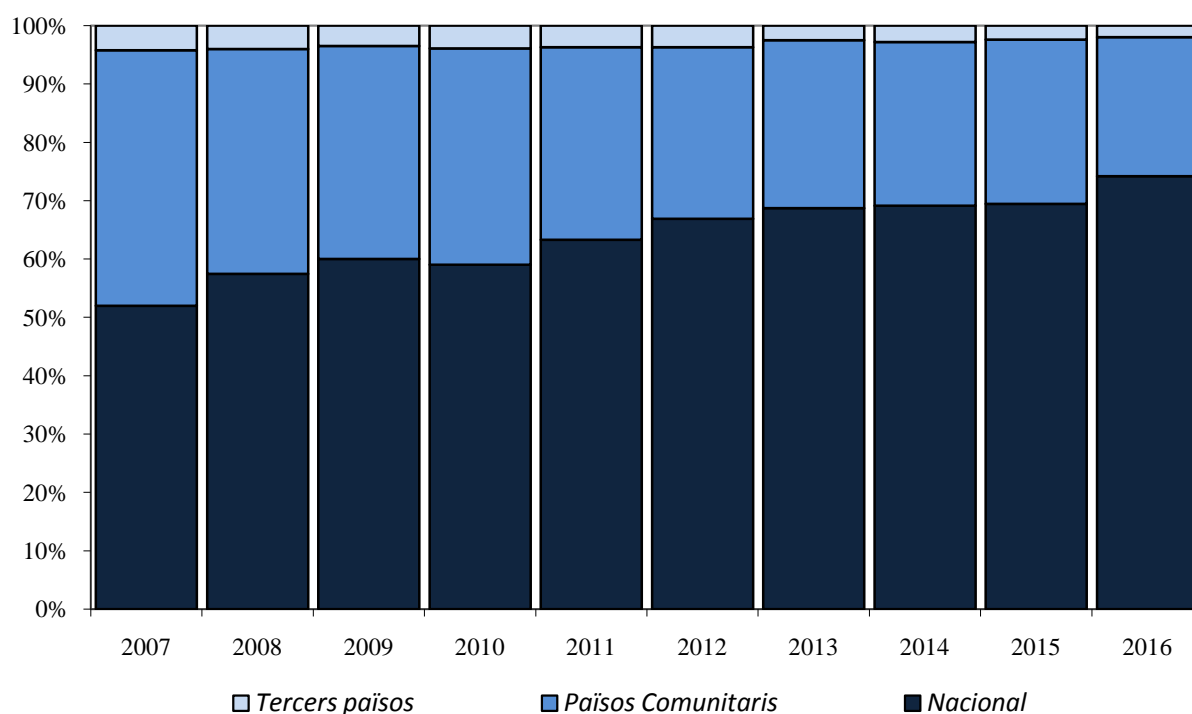
Evolució tones comercialitzades segons procedència 2007-2016

ORIGEN	2007	%	2008	%	2009	%	2010	%	2011	%	2012	%	2013	%	2014	%	2015	%	2016	%
Galícia	7.757	41,0	8.371	46,7	9.185	49,1	8.758	48,0	8.881	49,5	8.840	51,2	6.522	44,5	6.312	43,1	5.997	42,9	6.886	48,7
Catalunya	1.891	10,0	1.768	9,9	1.846	9,9	1.878	10,3	2.277	12,7	2.420	14,0	3.329	22,7	3.051	20,8	2.896	20,7	2.985	21,1
Andalusia	67	0,4	70	0,4	80	0,4	56	0,3	120	0,7	144	0,8	483	3,3	630	4,3	571	4,1	405	2,9
C.Valenciana	79	0,4	67	0,4	78	0,4	63	0,3	57	0,3	75	0,4	85	0,6	82	0,6	103	0,7	111	0,8
Cornisa Cantàbrica	28	0,1	22	0,1	19	0,1	17	0,1	19	0,1	35	0,2	34	0,2	36	0,2	70	0,5	93	0,7
Altres Nacional	5	0,0	2	0,0	14	0,1	7	0,0	1	0,0	38	0,2	12	0,1	15	0,1	78	0,6	12	0,1
TOTAL NACIONAL	9.826	52,0	10.300	57,4	11.222	60,0	10.780	59,1	11.356	63,3	11.552	66,9	10.465	71,5	10.127	69,2	9.714	69,5	10.493	74,2
Itàlia	4.819	25,5	4.011	22,4	3.791	20,3	3.892	21,3	3.445	19,2	2.921	16,9	2.500	17,1	2.249	15,4	1.927	13,8	1.520	10,8
França	2.348	12,4	1.771	9,9	1.861	10,0	1.575	8,6	1.467	8,2	1.337	7,7	1.077	7,4	958	6,5	1.062	7,6	892	6,3
Gran Bretanya	736	3,9	796	4,4	813	4,3	920	5,0	703	3,9	559	3,2	475	3,2	515	3,5	585	4,2	617	4,4
Altres U.E.	369	2,0	326	1,8	356	1,9	373	2,0	311	1,7	271	1,6	325	2,2	388	2,7	364	2,6	332	2,3
TOTAL PAÏSOS COMUNITARIS	8.271	43,8	6.904	38,5	6.821	36,5	6.760	37,1	5.926	33,0	5.088	29,5	4.376	29,9	4.110	28,1	3.938	28,2	3.361	23,8
Estats Units	95	0,5	141	0,8	126	0,7	142	0,8	126	0,7	181	1,1	67	0,5	132	0,9	191	1,4	110	0,8
Marroc	86	0,5	77	0,4	80	0,4	61	0,3	39	0,2	47	0,3	33	0,2	26	0,2	12	0,1	8	0,1
Canadà	515	2,7	437	2,4	393	2,1	462	2,5	455	2,5	382	2,2	262	1,8	229	1,6	116	0,8	126	0,9
Tunísia	35	0,2	24	0,1	13	0,1	18	0,1	14	0,1	6	0,0	3	0,0	5	0,0	5	0,0	6	0,0
Altres	72	0,4	47	0,3	39	0,2	23	0,1	30	0,2	17	0,1	10	0,1	11	0,1	6	0,0	34	0,2
TOTAL TERCERS PAÏSOS	803	4,2	726	4,0	651	3,5	705	3,9	664	3,7	634	3,7	376	2,6	404	2,8	330	2,4	283	2,0
TOTAL MARISC FRESC	18.900	100	17.930	100	18.694	100	18.245	100	17.946	100	17.274	100	15.216	104	14.640	100	13.982	100	14.137	100

MARISC FRESC

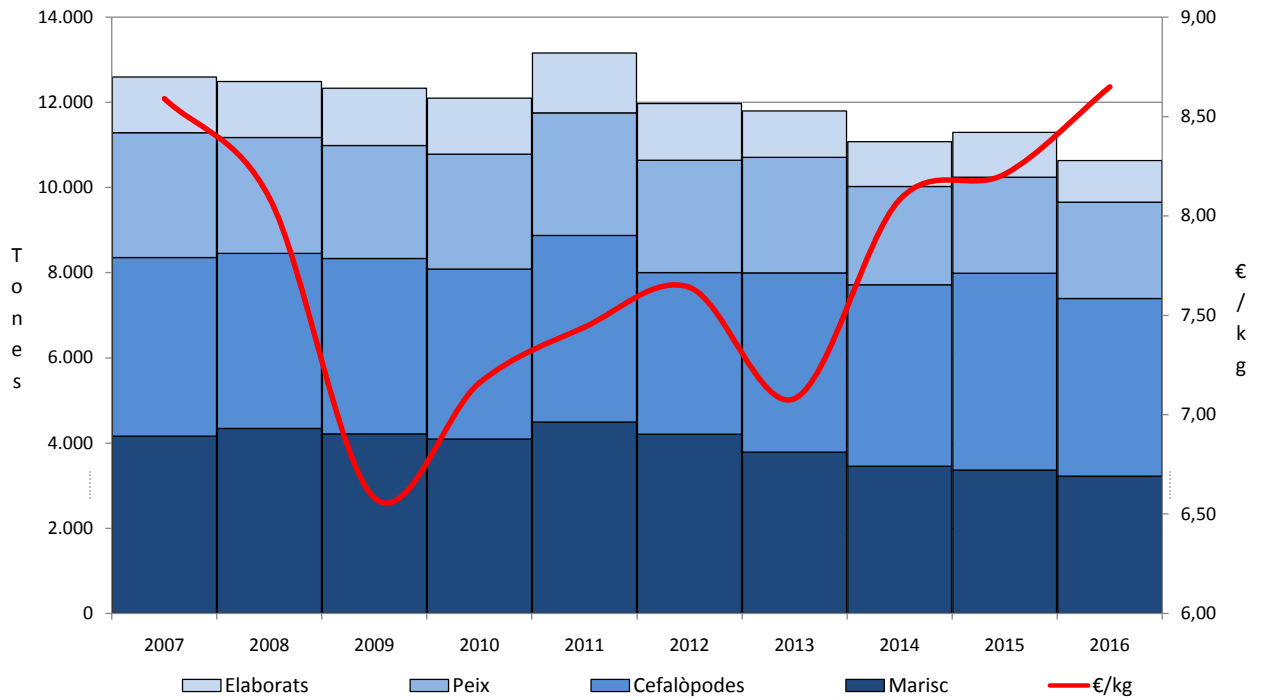
Tones comercialitzades segons procedència 2007-2016 (%)

	2007	2008	2009	2010	2011	2012	2013	2014	2015	2016
Nacional	52,0	57,4	60,0	59,1	63,3	66,9	68,8	69,2	69,5	74,2
Països Comunitaris	43,8	38,5	36,5	37,1	33,0	29,5	28,8	28,1	28,2	23,8
Tercers països	4,2	4,0	3,5	3,9	3,7	3,7	2,5	2,8	2,4	2,0

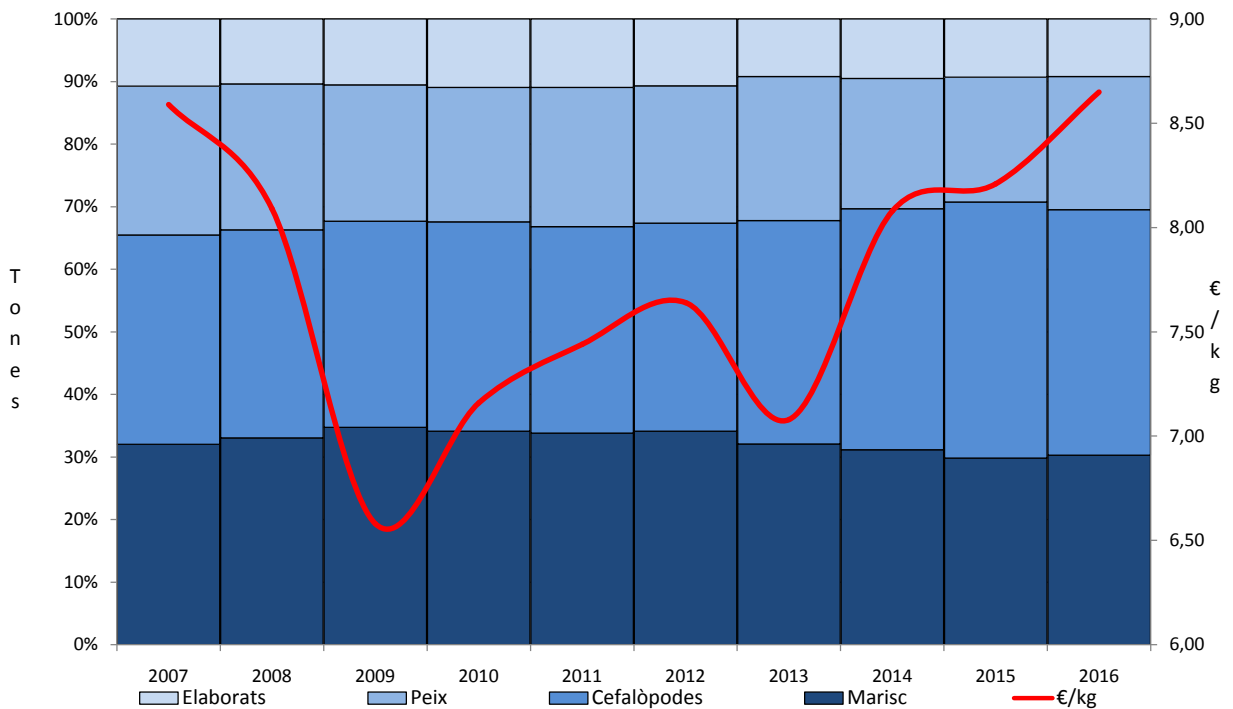


GRUP CONGELATS

Tonatge total del grup de congelats i preu en €/kg



Tonatge total (base 100) del grup de congelats i preu en €/kg

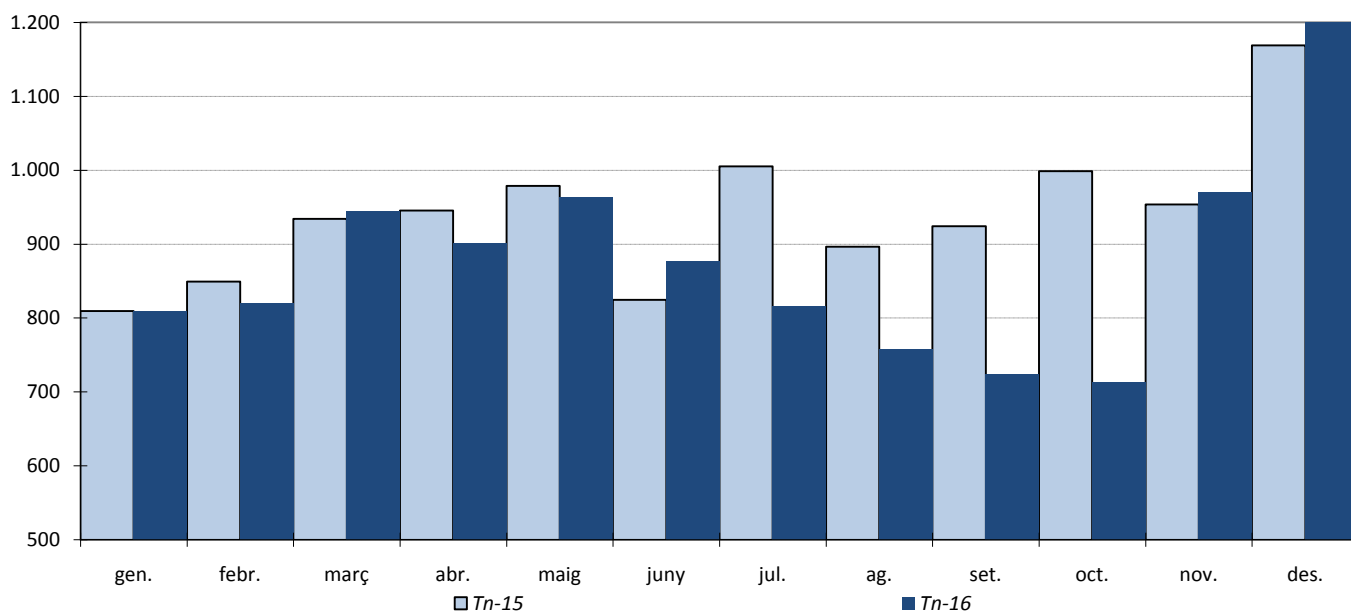


GRUP CONGELATS

Evolució tones i preus 2015-2016

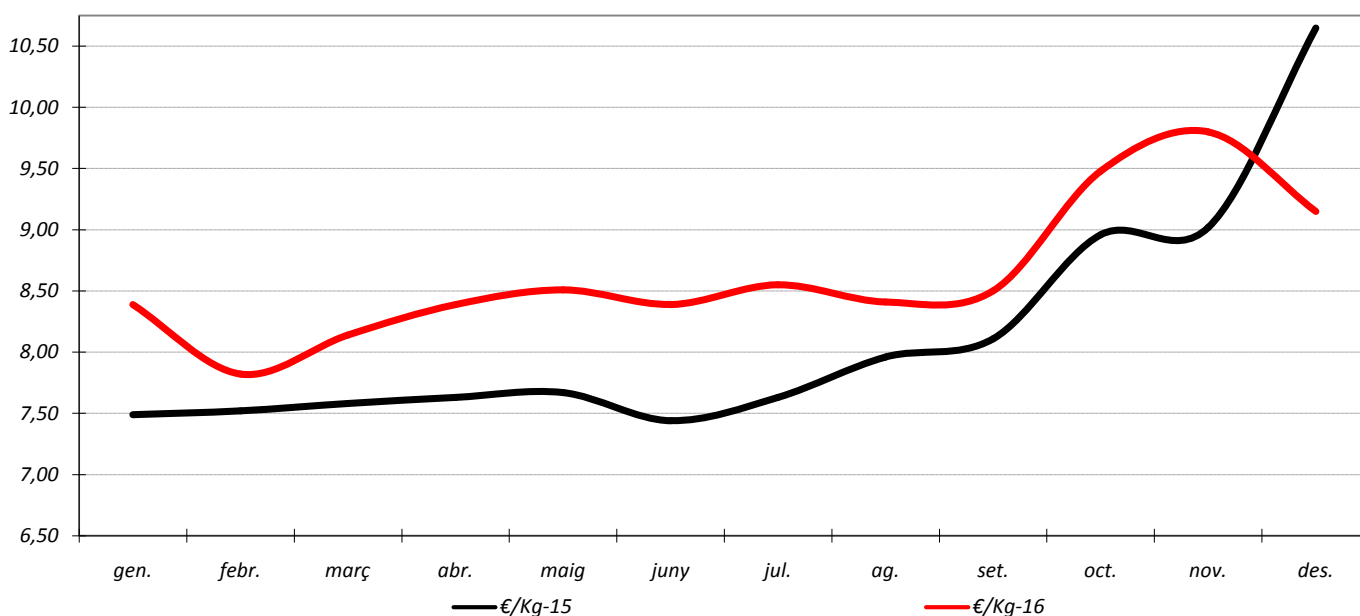
	gen.	febr.	març	abr.	maig	juny	jul.	ag.	set.	oct.	nov.	des.	Total
Tn-15	809	849	934	945	979	824	1.005	897	924	999	954	1.169	11.289
Tn-16	808	820	944	901	964	877	815	757	723	714	970	1.339	10.631

Evolució mensual tones



	gen.	febr.	març	abr.	maig	juny	jul.	ag.	set.	oct.	nov.	des.	Total
€/Kg-15	7,49	7,52	7,58	7,63	7,67	7,44	7,63	7,96	8,11	8,96	9,02	10,65	8,21
€/Kg-16	8,39	7,82	8,14	8,39	8,51	8,39	8,55	8,41	8,50	9,48	9,80	9,15	8,65

Evolució mensual preus



PEIX CONGELAT

Tones i preus 2015-2016

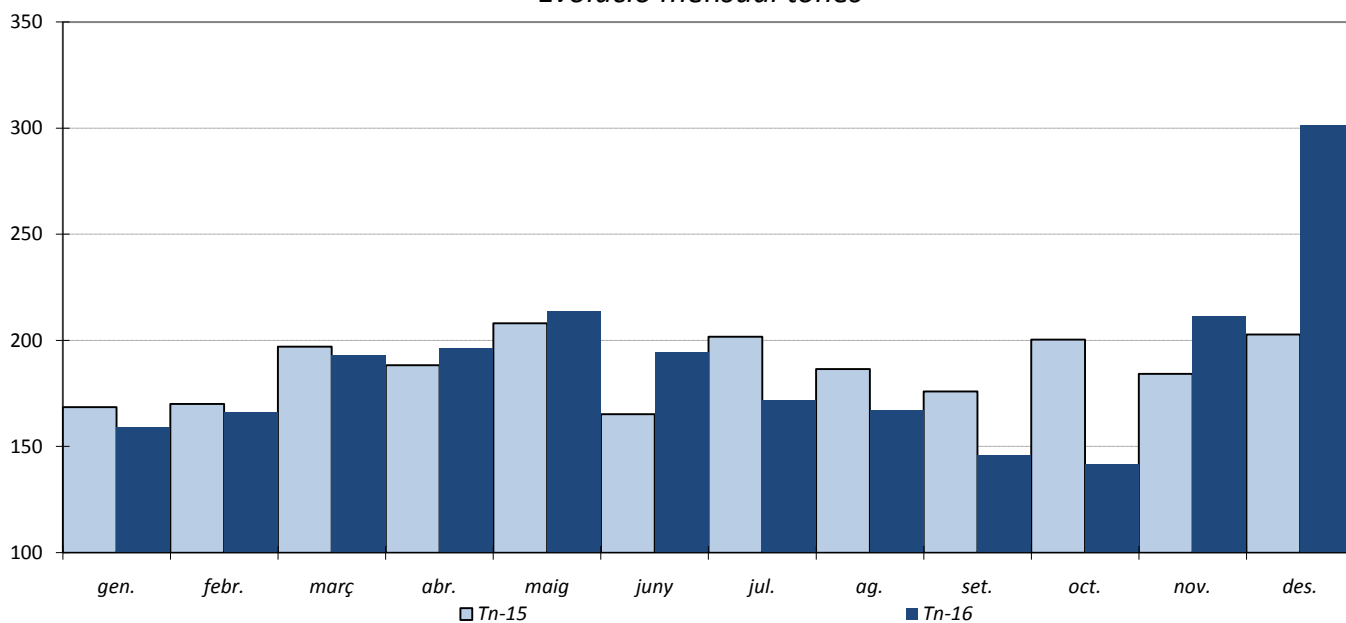
Espècies	Tones		Dif.	Preu / Kg		Dif.
	2015	2016	%	2015	2016	%
Angula	6	4	-39,17	279,67	396,65	41,83
Bacallà	282	236	-16,30	10,39	10,62	2,19
Cassó rodanxes	45	57	26,13	3,61	3,99	10,54
Cassó sencer	253	191	-24,42	3,73	4,39	17,64
Embotit de lluç / rap	6	7	6,40	3,54	3,50	-1,11
Llenguado	142	191	33,90	7,85	9,50	21,01
Llenguado filet	93	99	6,96	8,74	8,75	0,18
Lluç filet	116	133	15,31	4,55	4,51	-0,77
Lluç rodanxes	170	155	-8,89	4,67	4,91	5,14
Lluç sencer	84	83	-0,70	5,39	5,81	7,63
Llucet del núm. 0, 1 i 2	8	15	76,33	2,35	3,31	40,85
Marraix	142	172	21,47	4,29	5,60	30,47
Moll	2	8	274,41	2,44	2,63	7,87
Panga filet	210	209	-0,79	2,53	2,24	-11,36
Peix espasa	51	58	14,19	8,82	9,74	10,44
Pelaia	10	19	85,69	3,00	2,77	-7,78
Perca filet	66	42	-35,90	4,97	4,86	-2,21
Rap namibia i gran sol	248	230	-7,48	12,26	14,04	14,48
Rap xino	110	75	-31,76	2,61	2,58	-1,07
Rosada rodanxes	60	59	-0,85	6,44	6,69	3,83
Rosada sencera	31	28	-7,73	6,43	7,23	12,44
Salmó	4	18	395,34	4,45	5,68	27,62
Turbot	3	12	281,47	7,57	7,62	0,63
Varis - Altres peixos	108	162	50,13	2,75	2,51	-8,73
PEIX CONGELAT	2.250	2.262	0,56	6,98	7,32	4,87

PEIX CONGELAT

Evolució tones i preus 2015-2016

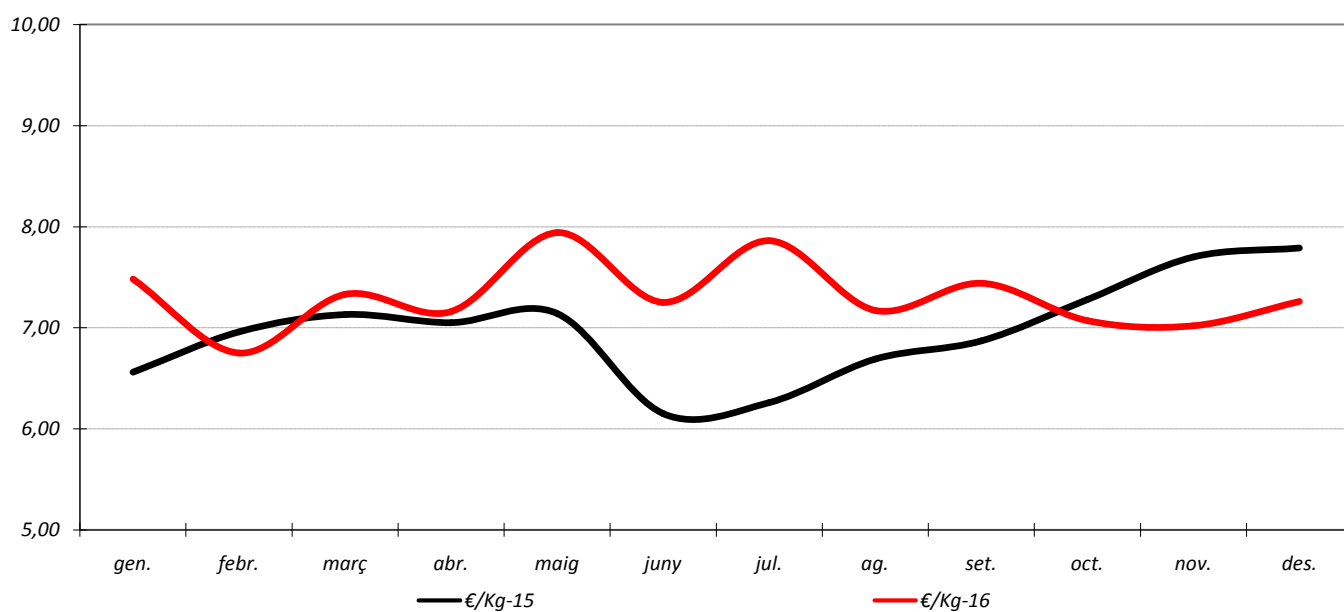
	gen.	febr.	març	abr.	maig	juny	jul.	ag.	set.	oct.	nov.	des.	Total
Tn-15	169	170	197	188	208	165	202	186	176	200	184	203	2.250
Tn-16	159	166	193	196	214	195	172	167	146	142	211	302	2.262

Evolució mensual tones



	gen.	febr.	març	abr.	maig	juny	jul.	ag.	set.	oct.	nov.	des.	Total
€/Kg-15	6,56	6,96	7,13	7,05	7,14	6,15	6,26	6,69	6,87	7,28	7,70	7,79	6,98
€/Kg-16	7,48	6,75	7,33	7,16	7,94	7,25	7,86	7,17	7,44	7,07	7,02	7,26	7,32

Evolució mensual preus



CEFALÒPODES CONGELATS

Tones i preus 2015-2016

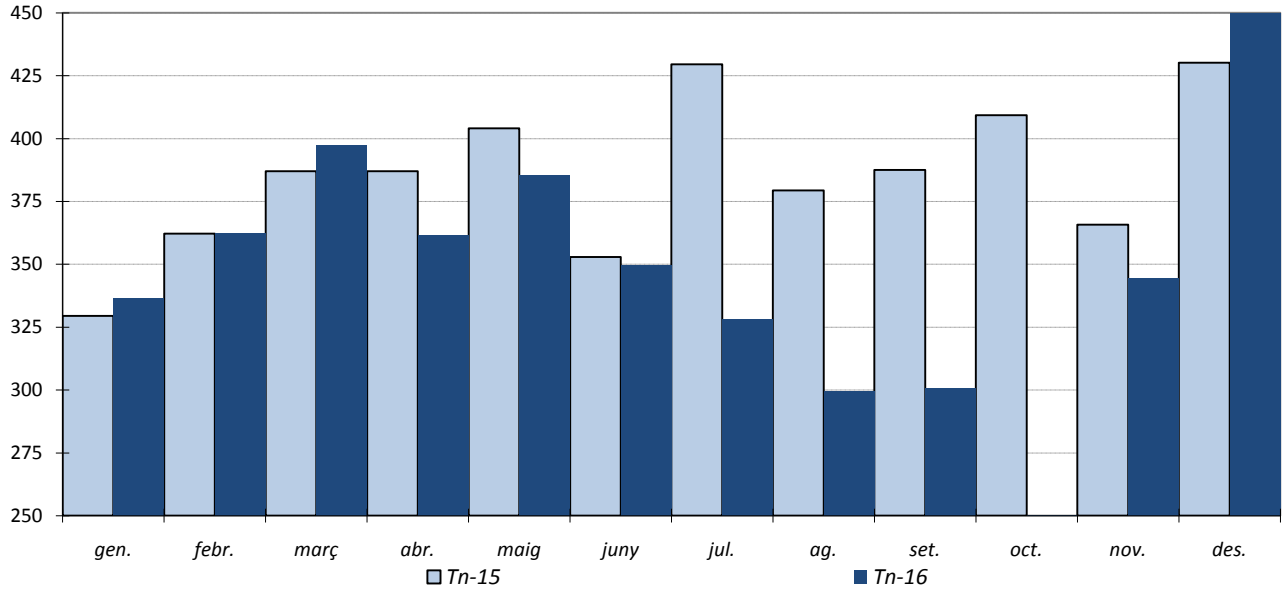
Producte	Tones			Preu / Kg		
	2015	2016	Dif. %	2015	2016	Dif. %
Calamar anelles	195	299	53,30	2,61	3,46	32,50
Calamar boston	67	73	8,42	4,69	6,63	41,43
Calamar californià	46	38	-16,08	3,44	4,36	26,71
Calamar indi	402	314	-21,78	4,05	4,90	21,10
Calamar nacional	779	684	-12,18	7,90	9,10	15,15
Calamar patagònic 4, 3, 2 i 1	368	250	-32,02	4,69	7,32	56,08
Calamar patagònic 5 i 6 / calamarsó	67	75	12,23	5,17	4,97	-3,84
Calamar xinès	340	284	-16,42	4,10	5,87	43,29
Canana / tub de calamar / pota	287	233	-18,95	2,61	4,09	56,86
Pop tipus gallec	333	304	-8,56	9,62	11,23	16,77
Pop tipus tailandès	223	162	-27,23	3,80	3,34	-12,25
Rejos	276	288	4,23	3,43	3,44	0,43
Sèpia bruta	365	435	19,04	4,90	5,63	14,90
Sèpia neta en bloc	108	92	-15,15	5,23	5,4	3,30
Sèpia neta granissada	769	641	-16,62	5,47	5,86	7,10
CEFALÒPODES	4.624	4.172	-9,78	5,30	6,21	17,17

CEFALÒPODES CONGELATS

Evolució tones i preus 2015-2016

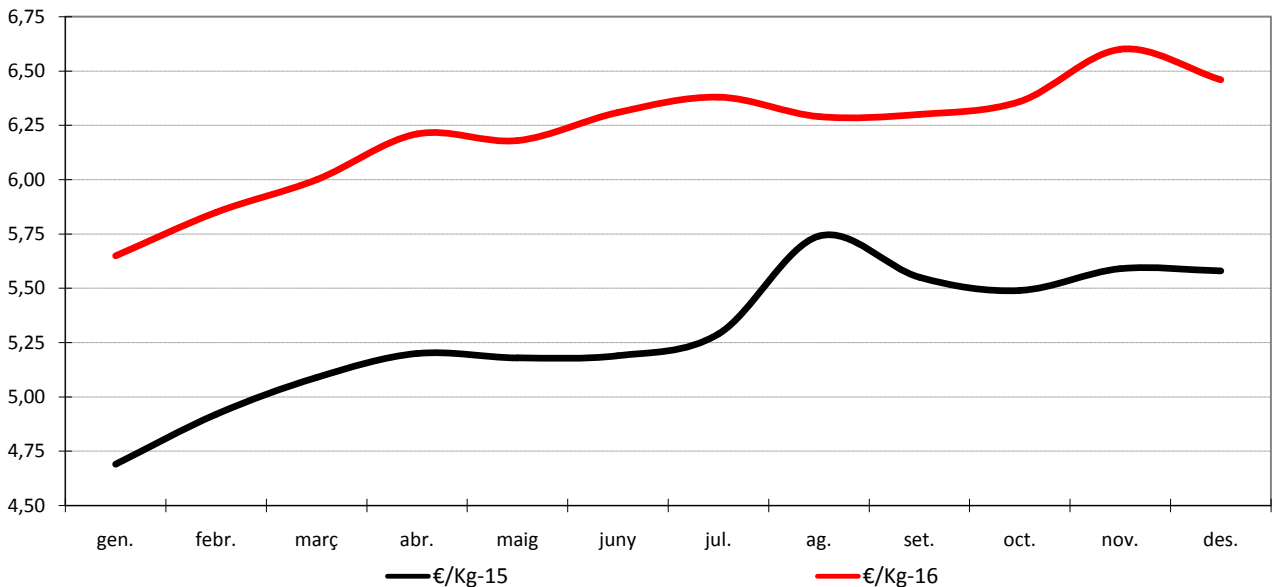
	gen.	febr.	març	abr.	maig	juny	jul.	ag.	set.	oct.	nov.	des.	Total
Tn-15	329	362	387	387	404	353	429	379	388	409	366	430	4.624
Tn-16	337	362	397	362	385	350	328	300	301	250	344	456	4.172

Evolució mensual tones



	gen.	febr.	març	abr.	maig	juny	jul.	ag.	set.	oct.	nov.	des.	Total
€/Kg-15	4,69	4,92	5,09	5,20	5,18	5,19	5,29	5,74	5,55	5,49	5,59	5,58	5,30
€/Kg-16	5,65	5,85	6,00	6,21	6,18	6,31	6,38	6,29	6,30	6,36	6,60	6,46	6,21

Evolució mensual preus



MARISC CONGELAT

Tones i preus 2015-2016

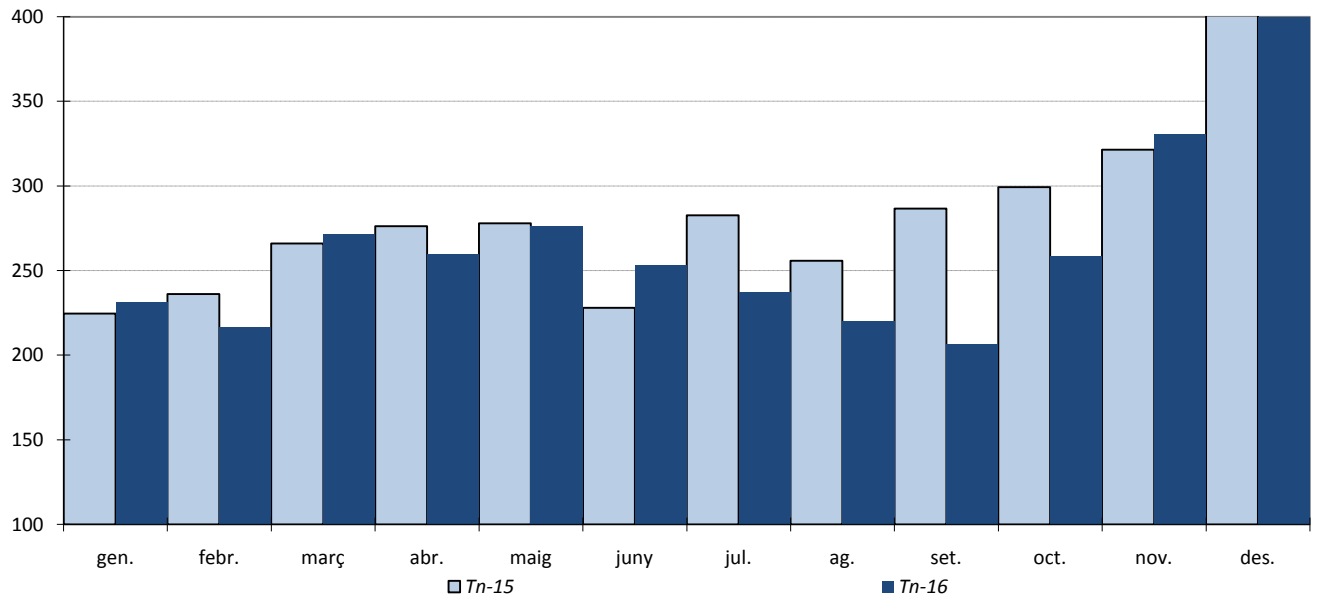
Producte	Tones			Preu / Kg		
	2015	2016	Dif. %	2015	2016	Dif. %
Bastonets de mar / sticks	125	110	-12,09	2,91	2,20	-24,46
Boques / cossos	180	187	3,52	28,18	18,05	-35,93
Copinya de gallet	0	0	-61,90	5,46	4,10	-24,87
Escamarlà	375	328	-12,68	10,28	10,68	3,84
Gamba blanca	217	191	-12,32	8,98	11,18	24,51
Gamba llagostinera	847	795	-6,07	7,71	7,65	-0,78
Gamba vermella	460	369	-19,76	22,28	21,55	-3,30
Gambeta	84	98	16,76	6,94	8,17	17,67
Gambot	50	68	36,30	30,02	38,75	29,08
Llagosta cues	4	24	483,84	39,80	42,55	6,89
Llagosta verda	61	65	7,24	19,05	21,70	13,90
Llagosta vermella	53	75	40,23	23,38	24,97	6,80
Llagostí cues	262	258	-1,53	13,11	13,59	3,69
Llagostí sudamericà	212	214	1,11	7,20	7,01	-2,69
Llagostí tunisià i altres	272	237	-12,74	18,55	18,73	0,96
Llamàntol	58	59	1,84	15,63	16,94	8,37
Musclo	80	87	8,17	4,13	3,53	-14,58
Varis	26	58	126,27	5,28	5,49	3,98
MARISC CONGELAT	3.365	3.221	-4,28	13,09	13,06	-0,23

MARISC CONGELAT

Evolució tones i preus 2015-2016

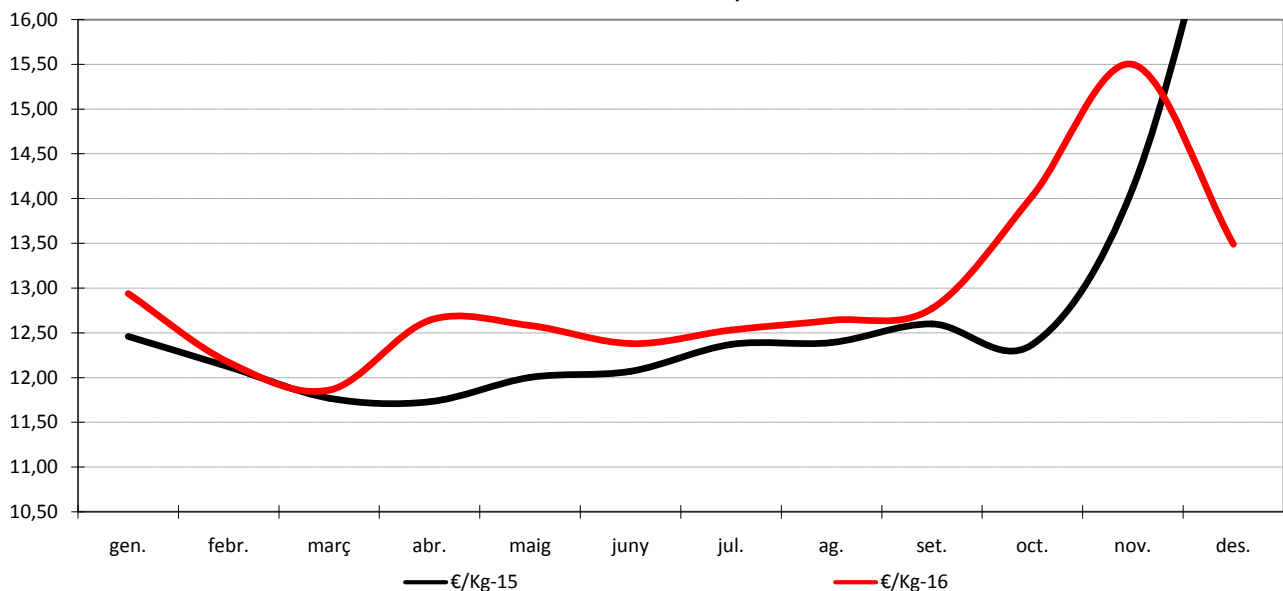
	gen.	febr.	març	abr.	maig	juny	jul.	ag.	set.	oct.	nov.	des.	Total
Tn-15	225	236	266	276	278	228	283	256	287	299	321	410	3.365
Tn-16	231	217	272	260	276	254	237	220	207	259	331	457	3.221

Evolució mensual tones



	gen.	febr.	març	abr.	maig	juny	jul.	ag.	set.	oct.	nov.	des.	Total
€/Kg-15	12,46	12,12	11,77	11,73	12,00	12,07	12,37	12,39	12,60	12,37	14,12	18,06	13,09
€/Kg-16	12,94	12,17	11,86	12,64	12,58	12,38	12,53	12,64	12,77	14,03	15,50	13,49	13,06

Evolució mensual preus



ELABORATS CONGELATS
(Cuinats i precuinats)
Tones i preus 2015-2016

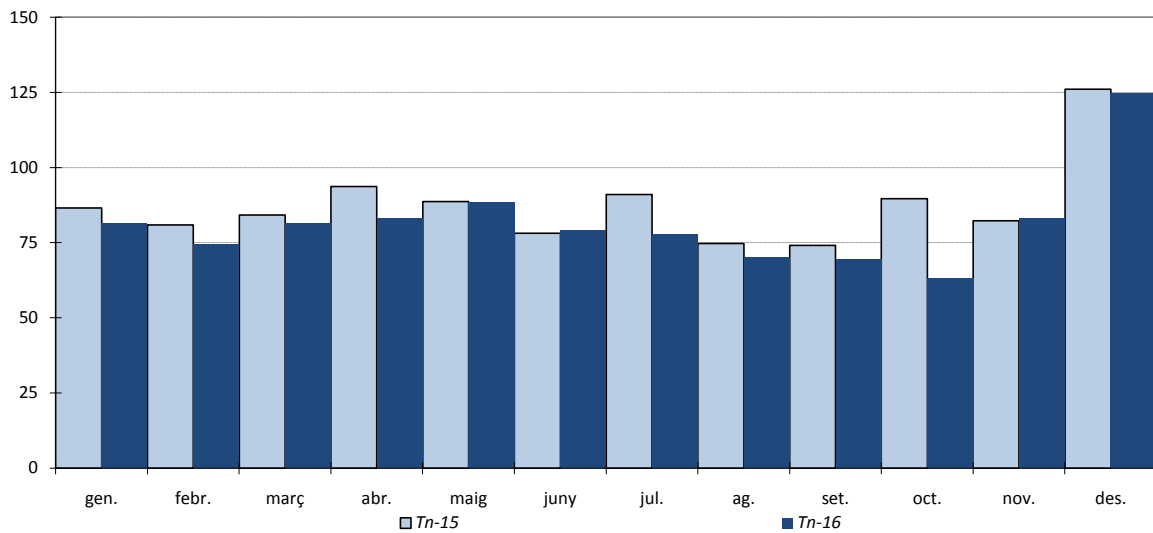
Productes	Tones		Dif.	Preu / Kg		Dif.
	2015	2016	%	2015	2016	%
Angula cuita	2	1	-51,27	598,73	483,90	-19,18
Calamar romana	246	215	-12,42	4,21	5,53	31,26
Crestes	14	22	59,37	1,75	2,10	19,69
Croquetes de bacallà	6	9	65,55	5,94	5,21	-12,37
Croquetes de lluç	12	13	14,94	1,64	2,84	73,88
Cues pelades de gamba, gambeta i llagostí	81	73	-9,79	12,90	12,23	-5,15
Cuixetes	92	89	-3,36	4,29	3,22	-24,88
Delícies / bocaditos / medallons	62	67	8,66	2,98	2,91	-2,43
Gamba cuita i salada	187	146	-21,65	10,81	11,36	5,04
Llagostí cuit i salat	305	296	-3,02	8,38	8,70	3,83
Varis - Altres cuinats	4	6	49,55	6,84	6,00	-12,25
Varis - Altres precuinats	41	38	-8,19	3,11	3,00	-3,68
ELABORATS	1.050	976	-7,07	8,01	7,64	-4,62

ELABORATS CONGELATS

Evolució tones i preus 2015-2016

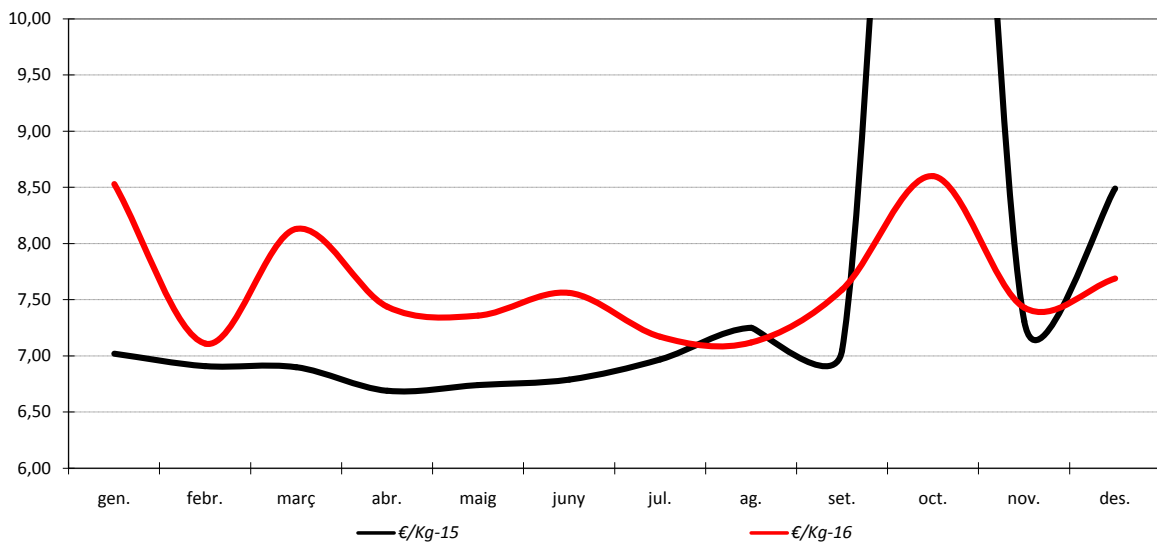
	gen.	febr.	març	abr.	maig	juny	jul.	ag.	set.	oct.	nov.	des.	Total
Tn-15	87	81	84	94	89	78	91	75	74	90	82	126	1.050
Tn-16	82	74	81	83	89	79	78	70	69	63	83	125	976

Evolució mensual tones



	gen.	febr.	març	abr.	maig	juny	jul.	ag.	set.	oct.	nov.	des.	Total
€/Kg-15	7,02	6,91	6,90	6,69	6,74	6,79	6,97	7,25	7,05	17,12	7,31	8,49	8,01
€/Kg-16	8,53	7,11	8,13	7,44	7,36	7,56	7,17	7,12	7,59	8,60	7,43	7,69	7,64

Evolució mensual preus

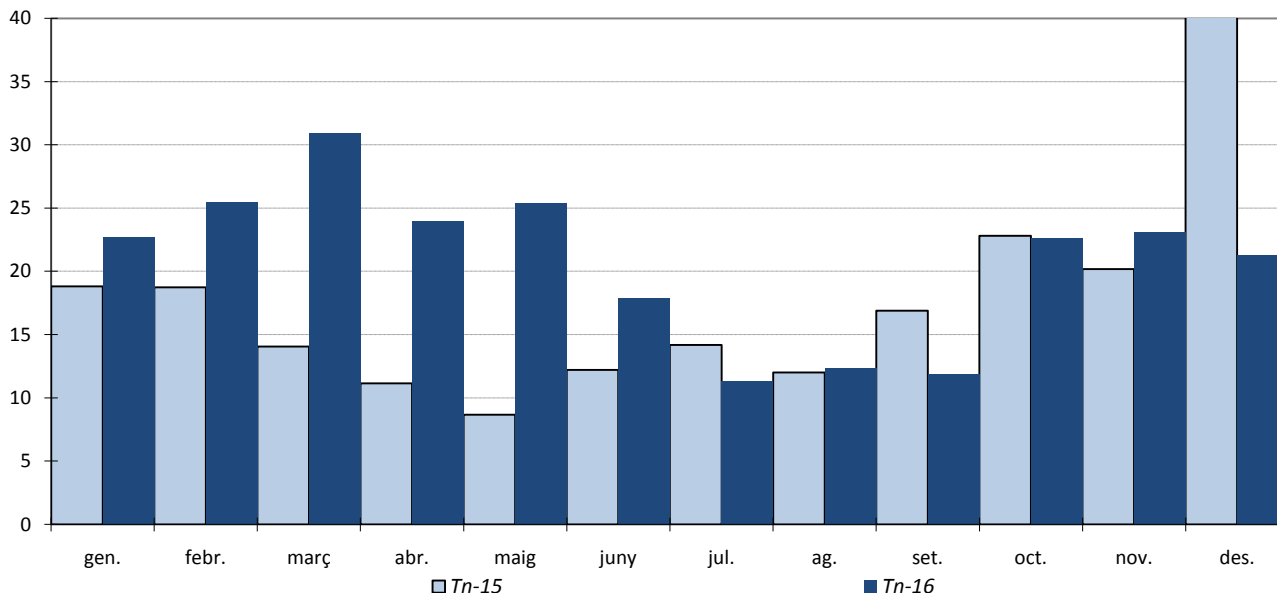


FUMATS I SALAONS

Evolució tones i preus 2015-2016

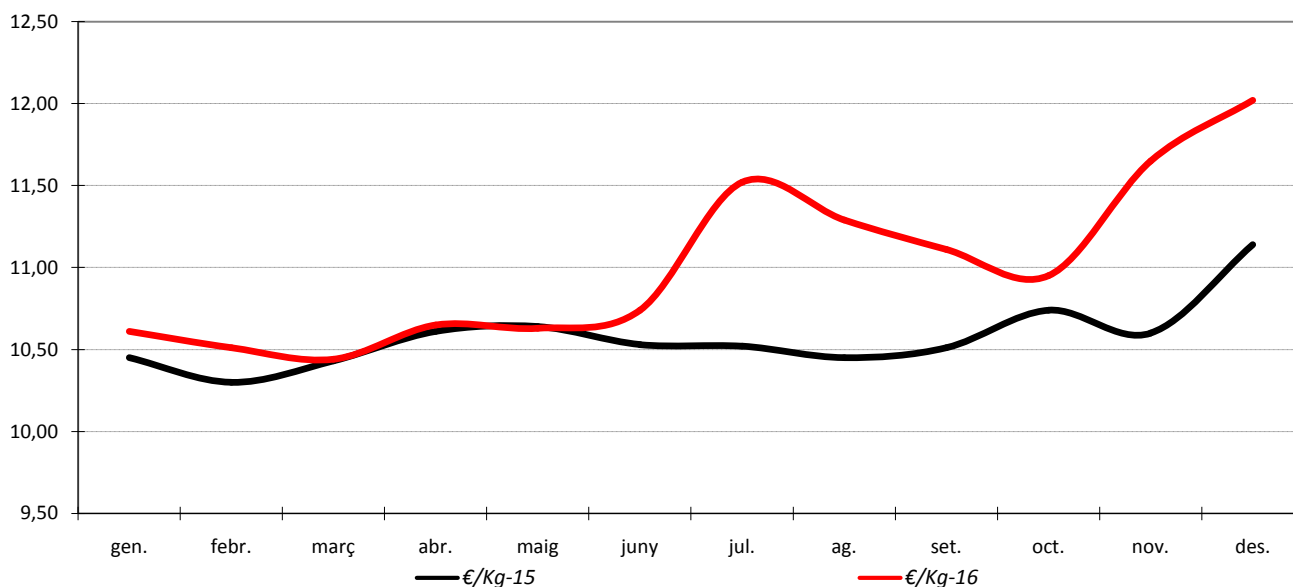
	gen.	febr.	març	abr.	maig	juny	jul.	ag.	set.	oct.	nov.	des.	Total
Tn-15	19	19	14	11	9	12	14	12	17	23	20	42	212
Tn-16	23	25	31	24	25	18	11	12	12	23	23	21	249

Evolució mensual tones



	gen.	febr.	març	abr.	maig	juny	jul.	ag.	set.	oct.	nov.	des.	Total
€/Kg-15	10,45	10,30	10,43	10,61	10,64	10,53	10,52	10,45	10,51	10,74	10,60	11,14	10,65
€/Kg-16	10,61	10,51	10,44	10,65	10,63	10,74	11,52	11,29	11,11	10,95	11,65	12,02	10,94

Evolució mensual preus



FUMATS I SALAONS

Tones i preus 2015-2016

Producte	Tones			Preu / Kg		
	2015	2016	Dif. %	2015	2016	Dif. %
Bacallà salat	195	230	18,19	10,10	10,22	1,13
Salmó fumat	16	17	6,85	17,17	20,58	19,85
Varis - Fumats i Salaons	0	1	140,29	9,13	9,00	-1,41
TOTAL FUMATS I SALAONS	212	249	17,59	10,65	10,94	2,72

VOCABULARI

(Català / Castellà)

DICCIONARI DE PRODUCTES

CATALÀ / CASTELLÀ

Abadeig	Abadejo	Llagostí cuit i salat	Langostino cocido y salat
Anelles	Anillas	Llamàntol	Bogavante
Angula	Angula	Llenguadina	Lenguadina
Bacallà	Bacalao	Llenguado	Lenguado
Bacora	Albacora	Llobarro	Lubina
Basat	Basado	Lluç d'arrossegament	Merluza de arrastre
Besuc	Besugo	Lluç de palangre	Merluza de palangre
Biret	Rubio	Llucet	Pescadilla
Bonítol	Bonito	Lluenta	Almejón de sangre
Boques/Cossos	Bocas/cuerpos	Mabre	Herrera
Bou de mar	Buey de mar	Maire	Bacaladilla
Bruixa	Gallo	Marraix	Marrajo
Cabra de mar	Centollo	Mol·lusc	Molusco
Calamar	Calamar	Moll	Salmonete
Calamarsó	Chipirón	Mòllera	Faneca
Cargol	Caracol	Musclo	Mejillón
Cargol punxenc	Cañadilla	Navalla	Navaja
Cargolí blanc	Caracolillo	Nero	Mero
Cassó rodanxes	Cazón rodajas	Orada	Dorada
Cassó sencer	Cazón entero	Pelaia	Pelaya
Castanyola	Palometa/Japuta	Peix espasa	Pez espada
Cloïssa cultiu	Almeja cultivo	Peu de cabra	Percebe
Cloïssa fina	Almeja fina	Pop	Pulpo
Clòtxina	Concha	Rajada	Raya
Congre	Congrio	Rap	Rape
Copinya de gallet	Berberecho	Rossellona	Chirla
Corball	Corvina	Salaons	Salazones
Cranc de mar	Cangrejo de mar	Salmó	Salmón
Cranc de riu	Cangrejo de río	Seitó	Boquerón
Cresta	Empanadilla	Sèpia	Jíbia
Cua de gamba	Cola de gamba	Sonso	Sonso
Cuixetes	Muslitos	Sorell	Jurel
Embotit lluç o rap	Embutido merluza o rape	Tellerina	Coquina
Escamarlà	Cigala	Tendència	Tendencia
Escopinya gravada	Escopiña	Tonyina	Atún
Espàrids	Espáridos	Truita	Trucha
Fogonero	Fogonero	Turbot	Rodaballo
Gamba cuïta i salada	Gamba cocida y salada	Vano	Vieira
Gamba llagostinera	Gamba langostinera	Verat	Caballa
Gamba vermella	Gamba roja		
Gambeta	Camarón		
Gambot	Carabinero		
Liba	Liba		
Llagosta cues	Langosta colas		
Llagosta verda	Langosta verde		
Llagosta vermella	Langosta roja		
Llagostí	Langostino		