


INFORMACIÓ ESTADÍSTICA

Mercat Central del Peix

2024



mercabarna

PRESENTACIÓ

Aquesta és l'edició número trenta-dos del llibre d'informació estadística del Mercat Central del Peix, que amplia les dades que apareixen a la nostre web corporativa (www.mercabarna.es). Aquesta informació s'adreça a tots aquells professionals i estudiants que vulguin seguir l'evolució dels productes més comercialitzats del Mercat Central del Peix de Mercabarna.

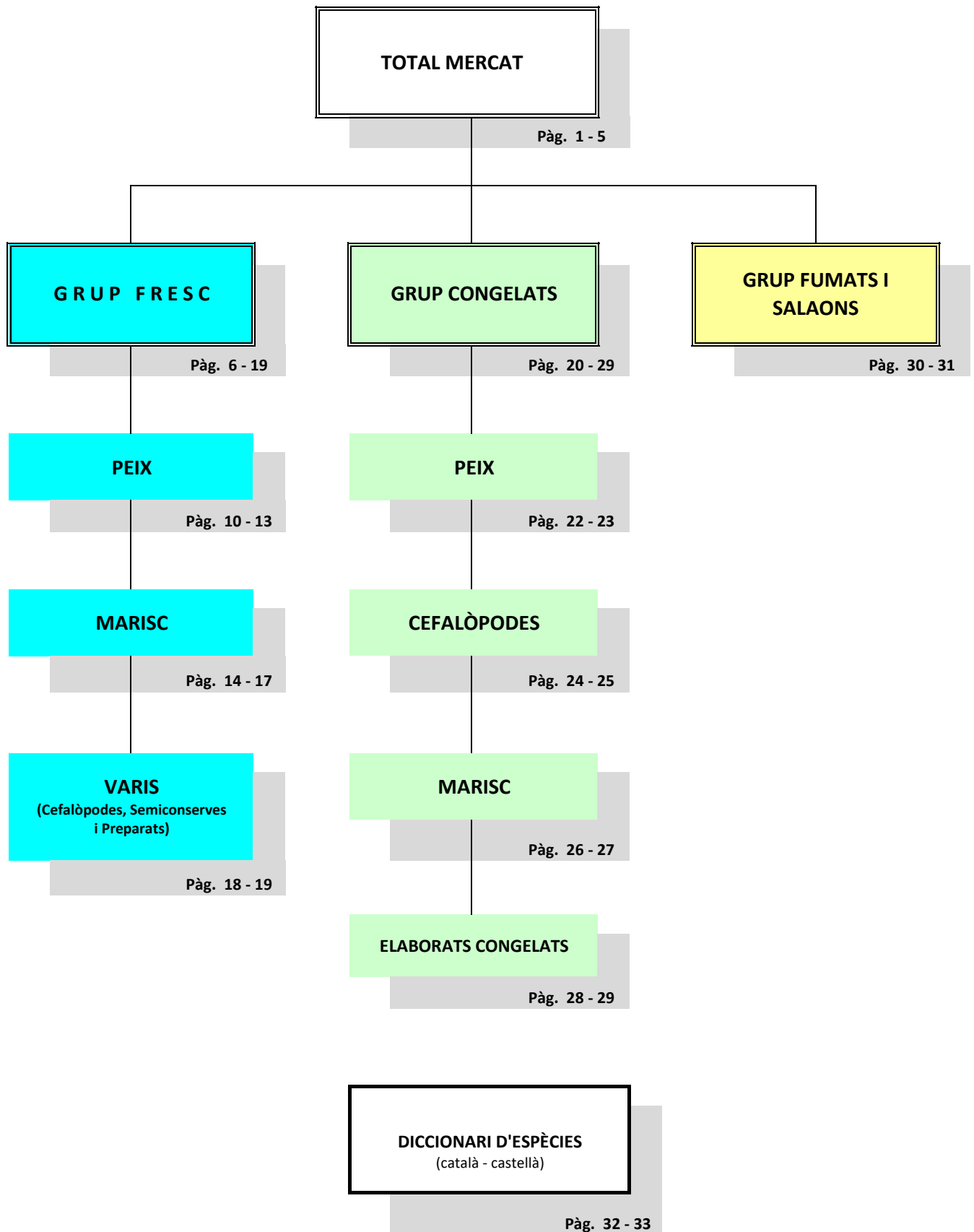
Per qualsevol suggeriment, dubte o necessitat d'ampliació de la informació, no dubteu a enviar-nos un correu electrònic a mcpeix@mercabarna.cat.

PRESENTACIÓN

Esta es la edición número treinta y dos del libro de información estadística del Mercado Central del Pescado, que amplia los datos que aparecen en nuestra web corporativa (www.mercabarna.es). Esta información se dirige a todos aquellos profesionales y estudiantes que quieran seguir la evolución de los productos más comercializados del Mercado Central del Pescado de Mercabarna.

Para cualquier sugerencia, duda o necesidad de ampliar esta información, no dudéis en enviarnos un correo electrónico a mcpeix@mercabarna.cat

ESQUEMA GENERAL



Resum anual per grups i famílies

Tones comercialitzades i preus mitjans

Grup	Tones			Preu mitjà		
	2023	2024	DIF %	2023	2024	DIF %
Gàdids	4.949	4.345	-12,20	6,43	7,06	9,80
Pleuronectiformes	2.578	2.526	-2,01	14,05	15,04	7,05
Espàrids	2.922	2.424	-17,04	7,56	9,09	20,24
Salmònids	8.280	9.809	18,46	9,59	9,53	-0,63
Lòfids	4.799	4.535	-5,52	15,75	16,23	3,05
Altres peixos	5.122	5.522	7,80	6,98	6,67	-4,44
Peix blanc selecte	28.650	29.160	1,78	9,81	10,10	2,96
Gàdids	1.221	1.181	-3,31	2,24	2,85	27,23
Pleuronectiformes	160	155	-3,26	3,97	4,41	11,08
Espàrids	22	18	-15,76	1,30	1,48	13,85
Salmònids	153	163	6,66	5,09	5,21	2,36
Altres peixos	434	460	6,08	3,42	9,36	173,68
Peix blanc popular	1.989	1.977	-0,63	2,84	3,36	18,31
Escòmbrids	3.155	2.547	-19,29	16,84	16,80	-0,24
Altres peixos	4.469	4.487	0,39	3,84	3,75	-2,34
Peix blau	7.624	7.033	-7,75	9,22	8,47	-8,13
TOTAL PEIX FRESC	38.264	38.170	-0,25	9,33	9,45	1,29
Crustacis	1.952	1.825	-6,53	26,05	30,59	17,43
Mol·luscs	11.323	11.741	3,69	6,11	6,54	7,04
TOTAL MARISC FRESC	13.275	13.565	2,18	9,04	9,78	8,19
Cefalòpodes	2.328	2.362	1,43	10,48	10,42	-0,57
Semiconserves	2.232	2.280	2,15	5,94	5,94	0,00
Preparats	1.049	1.058	0,82	7,17	7,63	6,42
Elaborats	58	50	-14,87	15,68	16,04	2,29
TOTAL VARIS FRESC	5.668	5.750	1,44	8,13	8,18	0,62
TOTAL FRESC	57.208	57.485	0,48	9,14	9,40	2,84
Gàdids	949	563	-40,63	8,44	10,82	28,20
Pleuronectiformes	441	440	-0,29	13,13	12,60	-4,04
Salmònids	62	62	-0,97	7,40	8,08	9,19
Lòfids	397	408	2,68	7,62	7,84	2,89
Altres peixos	358	409	14,21	8,33	7,57	-9,12
TOTAL PEIX CONGELAT	2.208	1.882	-14,77	9,18	9,79	6,64
TOTAL CEFALÒPODES	3.273	3.496	6,80	9,48	8,40	-11,39
Crustacis	2.978	2.888	-3,05	17,18	17,52	1,98
Mol·luscs	105	124	18,22	4,73	5,21	10,15
TOTAL MARISC CONGELAT	3.084	3.012	-2,32	16,76	17,01	1,49
Precuinats	383	414	8,01	5,10	5,14	0,78
Cuinats	377	387	2,54	55,67	31,30	-43,78
TOTAL ELABORATS CONGELATS	761	801	5,29	30,20	17,78	-41,13
TOTAL CONGELAT	9.325	9.190	-1,44	13,51	12,32	-8,81
FUMATS I SALAONS	194	233	20,53	12,20	12,06	-1,15
TOTAL MERCAT	66.726	66.909	0,27	9,76	9,81	0,51

Històric de tones per grups, subgrups i famílies (2015-2024)

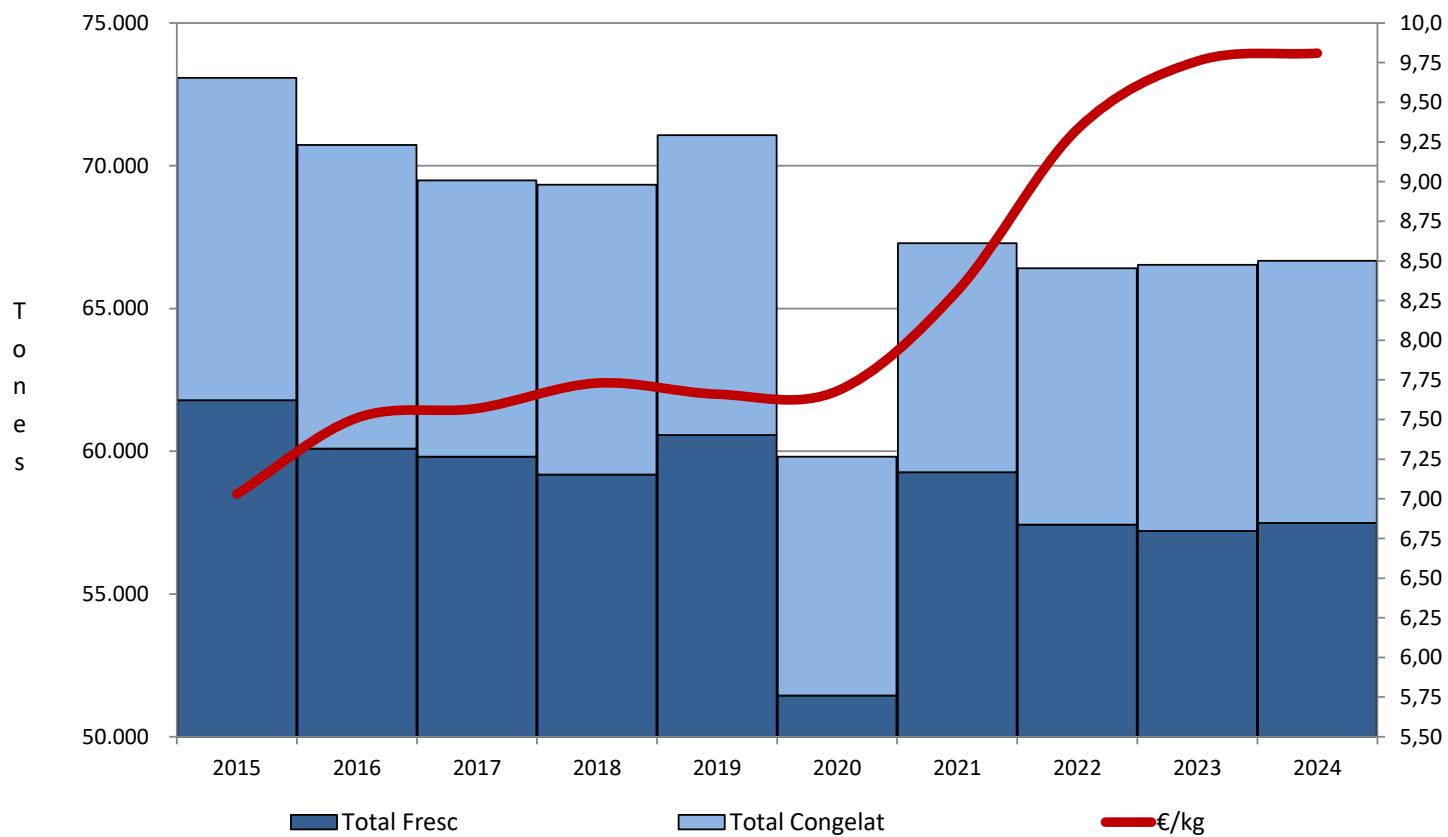
DENOMINACIÓ	2015	2016	2017	2018	2019	2020	2021	2022	2023	2024
Peix Blanc Selecte	28.710	26.908	28.003	27.201	28.355	24.374	28.453	28.502	28.650	29.160
Peix Blanc Popular	2.453	2.358	2.270	2.047	2.424	1.987	2.155	2.049	1.989	1.977
Peix Blau	8.679	8.807	7.880	7.591	7.074	6.507	7.619	7.574	7.624	7.033
TOTAL PEIX FRESC	39.842	38.074	38.152	36.839	37.853	32.868	38.227	38.124	38.264	38.170
Crustacis	1.841	1.769	1.609	1.761	1.936	1.654	2.355	1.958	1.952	1.825
Mol·luscs	12.141	12.367	12.322	13.071	13.149	10.446	11.445	11.207	11.323	11.741
TOTAL MARISC FRESC	13.982	14.137	13.931	14.832	15.085	12.100	13.800	13.164	13.275	13.565
Cefalòpodes	2.882	2.405	2.589	2.448	2.987	2.449	3.207	2.448	2.328	2.362
Semiconserves	3.729	4.108	4.112	3.948	3.541	2.995	3.195	2.963	2.232	2.280
Preparats	1.285	1.301	977	1.050	1.040	958	735	639	1.049	1.058
Elaborats	67	69	54	64	60	70	100	88	58	50
TOTAL VARIS FRESC	7.963	7.884	7.732	7.510	7.629	6.473	7.237	6.138	5.668	5.750
TOTAL FRESC	61.787	60.094	59.815	59.181	60.568	51.441	59.263	57.426	57.208	57.485
TOTAL PEIX CONGELAT	2.250	2.262	2.115	2.217	2.378	2.158	1.857	1.805	2.208	1.882
CEFALÒPODES	4.624	4.172	3.648	3.741	3.904	3.019	3.250	3.856	3.273	3.496
Crustacis	3.260	3.082	2.874	2.984	3.038	2.294	2.168	2.528	2.978	2.888
Mol·luscs	105	139	150	183	164	49	36	64	105	124
TOTAL MARISC CONGELAT	3.365	3.221	3.024	3.167	3.202	2.343	2.204	2.592	3.084	3.012
Precuinats	472	454	383	470	527	475	389	376	383	414
Cuinats	578	522	500	558	490	372	319	358	377	387
TOTAL ELABORATS CONGELATS	1.050	976	883	1.028	1.017	848	708	734	761	801
TOTAL CONGELATS	11.289	10.631	9.670	10.152	10.501	8.368	8.020	8.987	9.325	9.190
TOTAL VARIS (Fumats i Salaons)	212	249	178	243	304	296	245	197	194	233
TOTAL MERCAT	73.288	70.974	69.662	69.576	71.373	60.105	67.527	66.610	66.726	66.909

Històric de preus per grups, subgrups i famílies (2015-2024)

DENOMINACIÓ	2015	2016	2017	2018	2019	2020	2021	2022	2023	2024
Peix Blanc Selecte	8,05	8,68	8,51	8,34	8,14	8,25	8,68	9,62	9,81	10,10
Peix Blanc Popular	2,59	2,74	2,53	2,79	3,12	2,96	2,88	3,04	2,84	3,36
Peix Blau	6,38	7,29	6,58	7,77	8,32	7,45	8,92	9,85	9,22	8,47
TOTAL PEIX FRESC	7,36	7,99	7,76	7,92	7,85	7,77	8,40	9,31	9,33	9,45
Crustacis	18,95	19,68	19,63	20,44	18,92	20,76	17,85	24,66	26,05	30,59
Mol·luscs	3,59	4,18	4,49	4,39	4,21	4,25	4,80	5,38	6,11	6,54
TOTAL MARISC FRESC	5,61	6,12	6,24	6,30	6,10	6,51	7,02	8,25	9,04	9,78
Cefalòpodes	8,11	8,38	9,44	10,18	9,82	9,99	12,88	10,69	10,48	10,42
Semiconserves	4,44	4,43	5,29	6,55	6,59	5,68	5,26	5,80	5,94	5,94
Preparats	5,98	6,44	6,58	6,70	6,99	7,50	8,16	7,38	7,17	6,42
Elaborats	15,15	15,53	19,50	19,82	12,96	15,12	16,39	13,65	15,68	16,04
TOTAL VARIS FRESC	6,11	6,06	6,94	7,87	7,96	7,68	9,08	8,03	8,13	8,18
TOTAL FRESC	6,80	7,30	7,30	7,51	7,43	7,46	8,16	8,93	9,14	9,40
TOTAL PEIX CONGELAT	6,98	7,32	7,11	7,15	7,29	7,53	7,89	10,02	9,18	9,79
CEFALÒPODES	5,30	6,21	6,97	7,38	6,94	6,51	7,12	9,11	9,48	8,40
Crustacis	13,37	13,47	13,80	13,04	13,50	14,11	14,70	17,53	17,18	17,52
Mol·luscs	4,39	4,08	4,26	4,29	3,49	3,96	4,18	4,56	4,73	5,21
TOTAL MARISC CONGELAT	13,09	13,06	13,33	12,54	12,99	13,90	14,53	17,21	16,76	17,01
Precuinats	3,85	4,23	4,22	4,19	4,43	4,35	4,58	4,56	5,10	5,14
Cuinats	11,40	10,61	12,90	10,08	9,50	9,24	9,06	18,87	55,67	31,30
TOTAL ELABORATS CONGELATS	8,01	7,64	9,14	7,39	6,87	6,50	6,60	11,54	30,20	17,78
TOTAL CONGELATS	8,21	8,65	9,19	8,94	8,86	8,84	9,29	11,83	13,51	12,32
TOTAL VARIS (Fumats i Salaons)	10,65	10,94	11,76	12,13	12,49	12,41	13,18	13,39	12,20	12,06
TOTAL MERCAT	7,03	7,51	7,57	7,73	7,66	7,68	8,31	9,33	9,76	9,81

TOTAL MERCAT

Tonatge total del Mercat i preu en €/kg

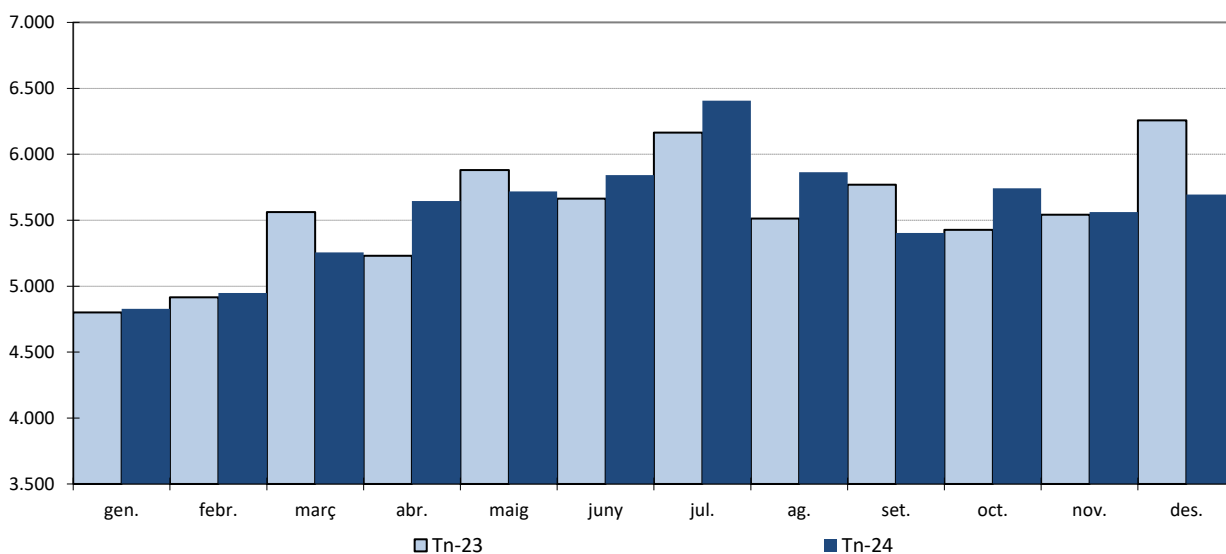


TOTAL MERCAT

Evolució tones i preus 2023-2024

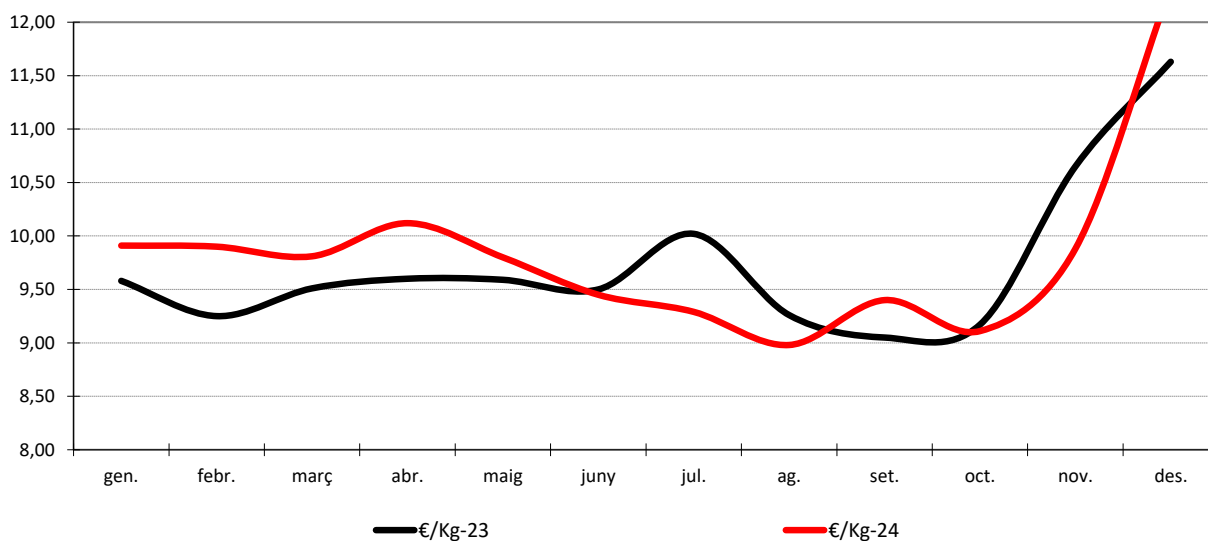
	gen.	febr.	març	abr.	maig	juny	jul.	ag.	set.	oct.	nov.	des.	Total
Tn-23	4.801	4.916	5.561	5.230	5.881	5.663	6.164	5.513	5.770	5.428	5.542	6.257	66.610
Tn-24	4.827	4.947	5.255	5.645	5.718	5.843	6.407	5.864	5.403	5.742	5.562	5.694	66.909

Evolució mensual tones

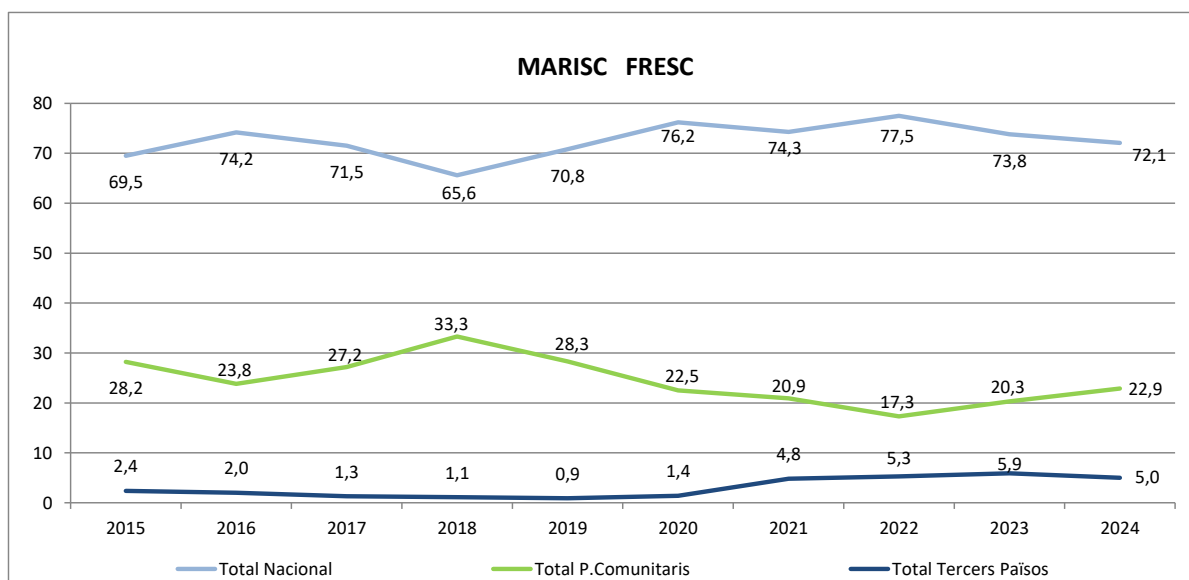
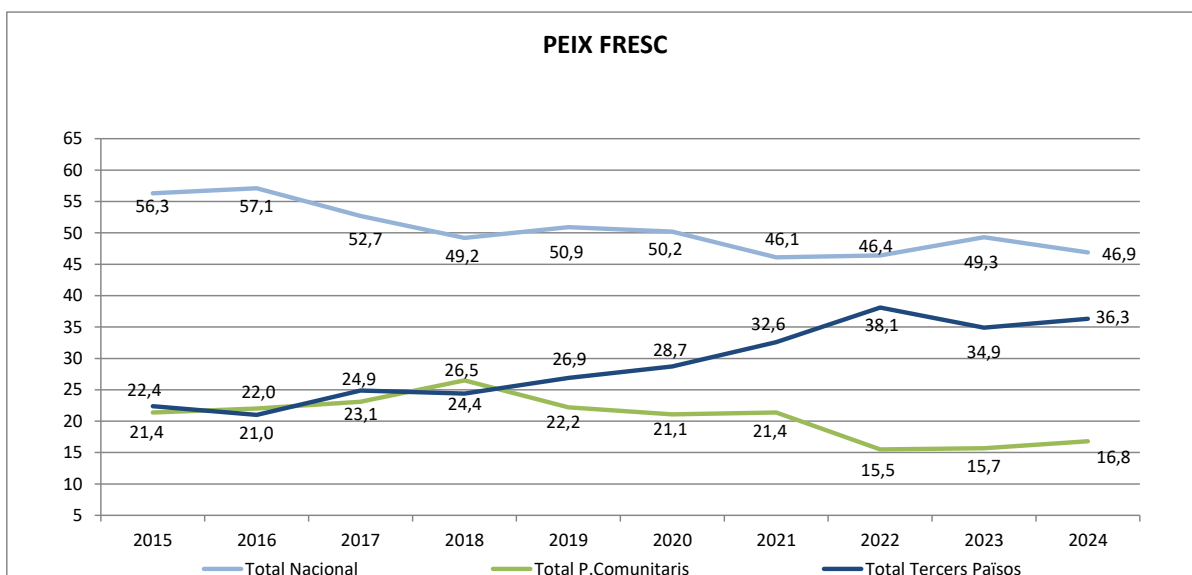
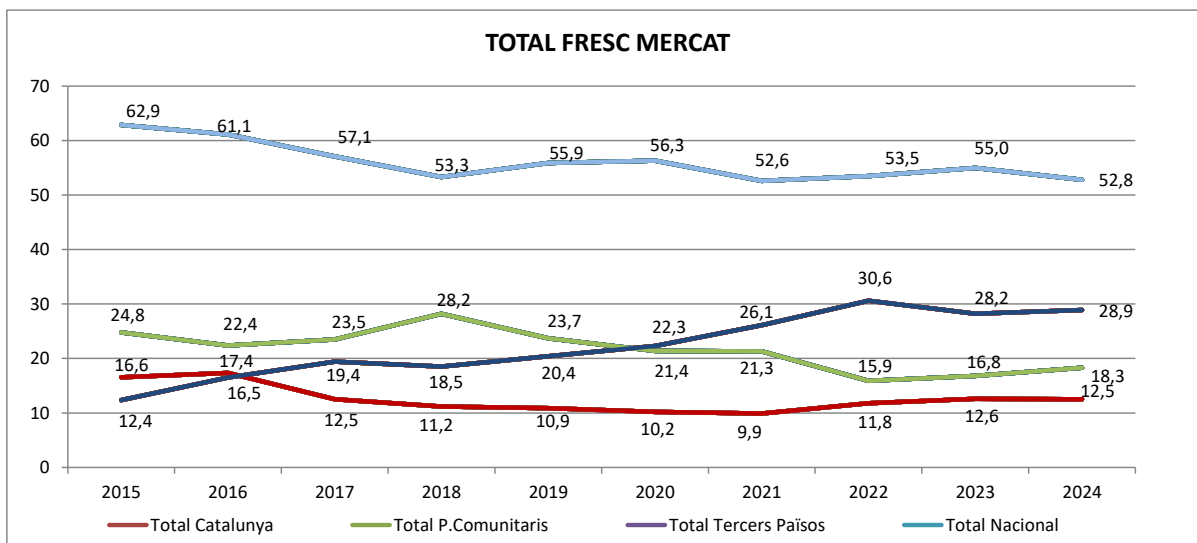


	gen.	febr.	març	abr.	maig	juny	jul.	ag.	set.	oct.	nov.	des.	Total
€/Kg-23	9,58	9,25	9,51	9,60	9,59	9,50	10,02	9,26	9,05	9,17	10,65	11,63	9,76
€/Kg-24	9,91	9,90	9,81	10,12	9,80	9,45	9,29	8,98	9,40	9,11	9,88	12,34	9,81

Evolució mensual preus

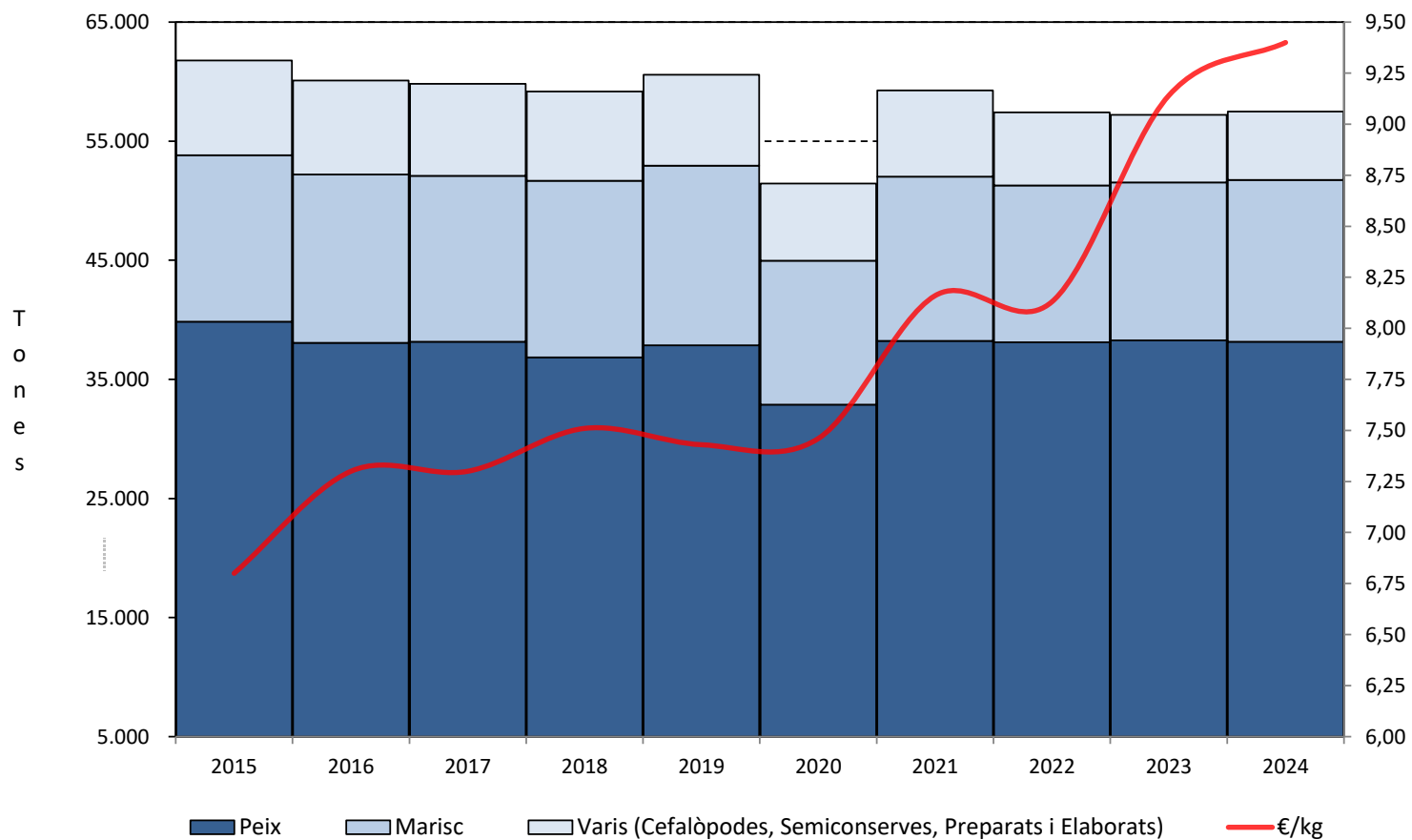


Evolució Tones Comercialitzades Segons procedència 2015-2024



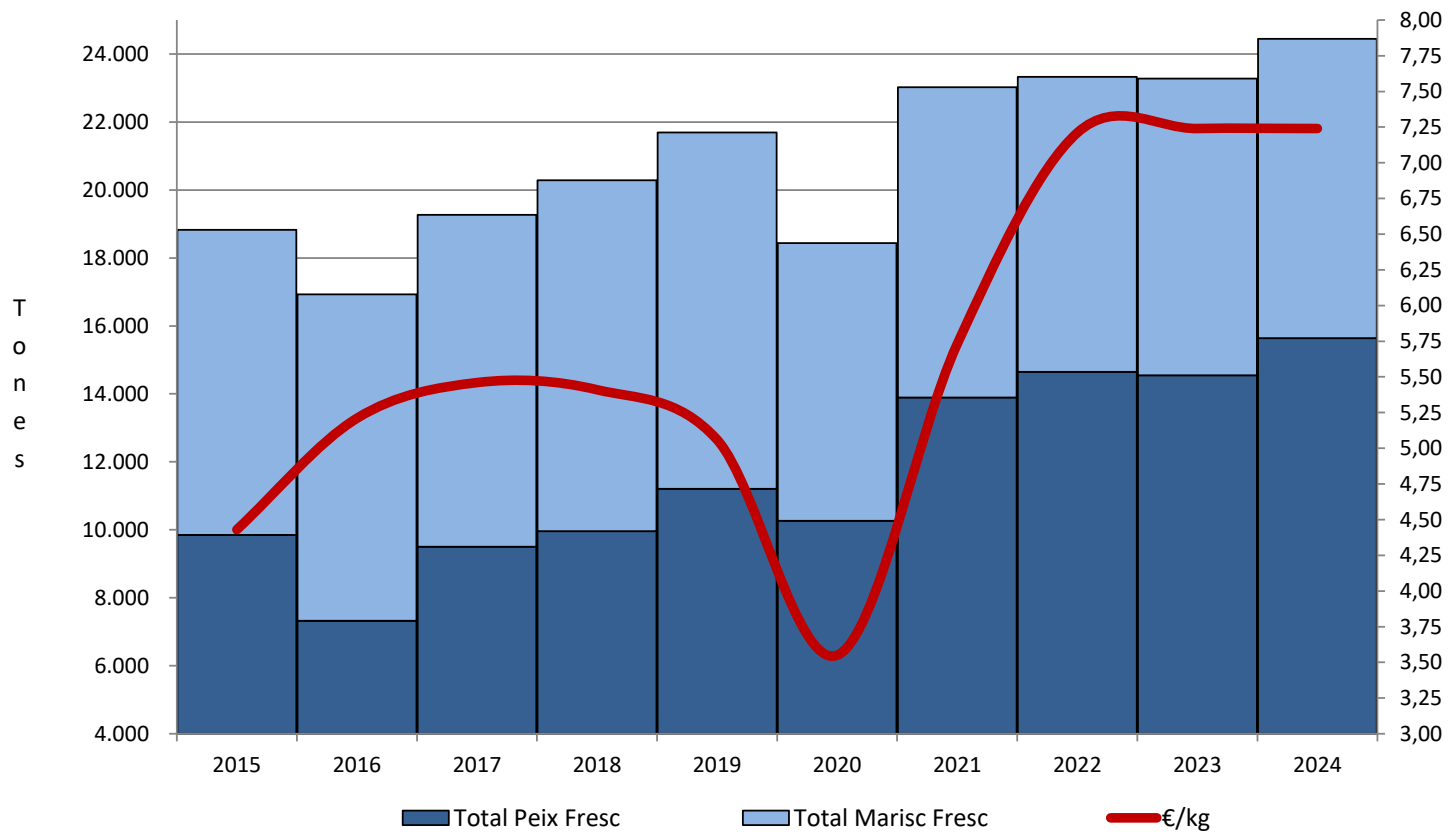
GRUP DE FRESC

Tonatge total i preu en €/kg



TOTAL Tn/Cultiu-Criança

Tonatge total del Mercat i preu mitjà en €/kg

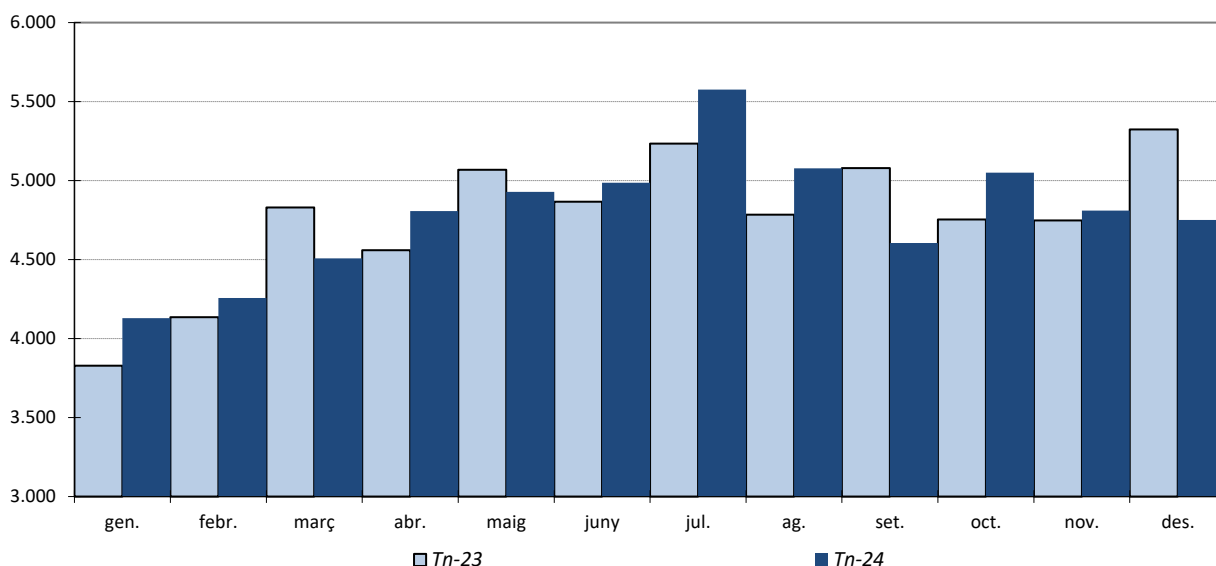


GRUP FRESC

Evolució tones i preus 2023-2024

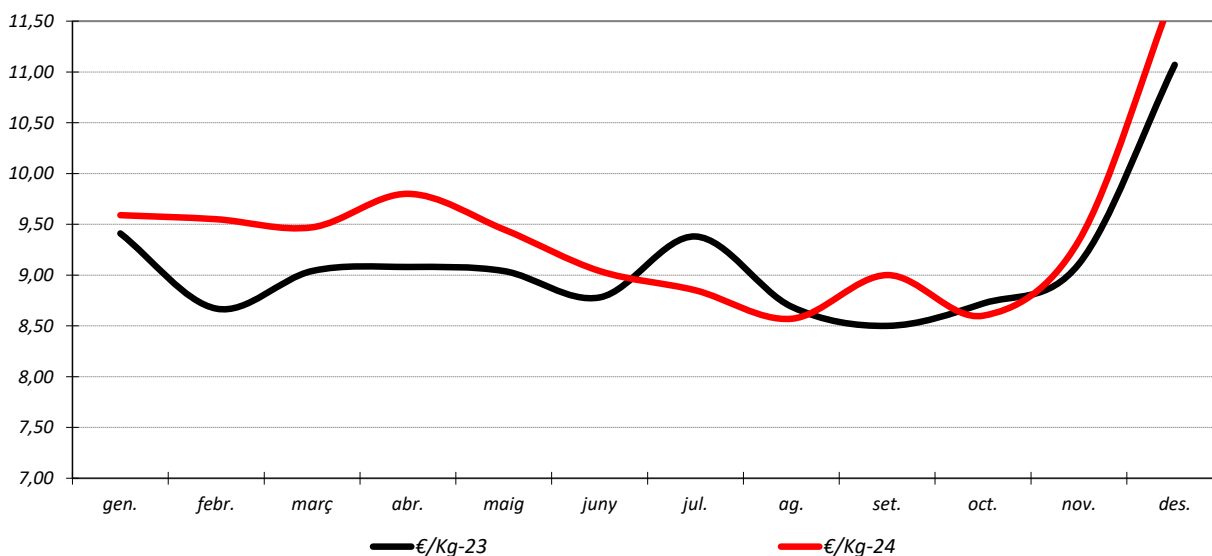
	gen.	febr.	març	abr.	maig	juny	jul.	ag.	set.	oct.	nov.	des.	Total
Tn-23	3.829	4.135	4.830	4.559	5.069	4.866	5.234	4.784	5.079	4.754	4.747	5.323	57.208
Tn-24	4.129	4.256	4.508	4.808	4.928	4.986	5.576	5.078	4.605	5.051	4.810	4.751	57.485

Evolució mensual tones



	gen.	febr.	març	abr.	maig	juny	jul.	ag.	set.	oct.	nov.	des.	Total
€/Kg-23	9,41	8,67	9,04	9,08	9,04	8,78	9,38	8,69	8,50	8,72	9,11	11,07	9,14
€/Kg-24	9,59	9,55	9,47	9,80	9,45	9,04	8,85	8,57	9,00	8,60	9,34	11,81	9,40

Evolució mensual preus



PEIX FRESC

Tones i preus 2023-2024

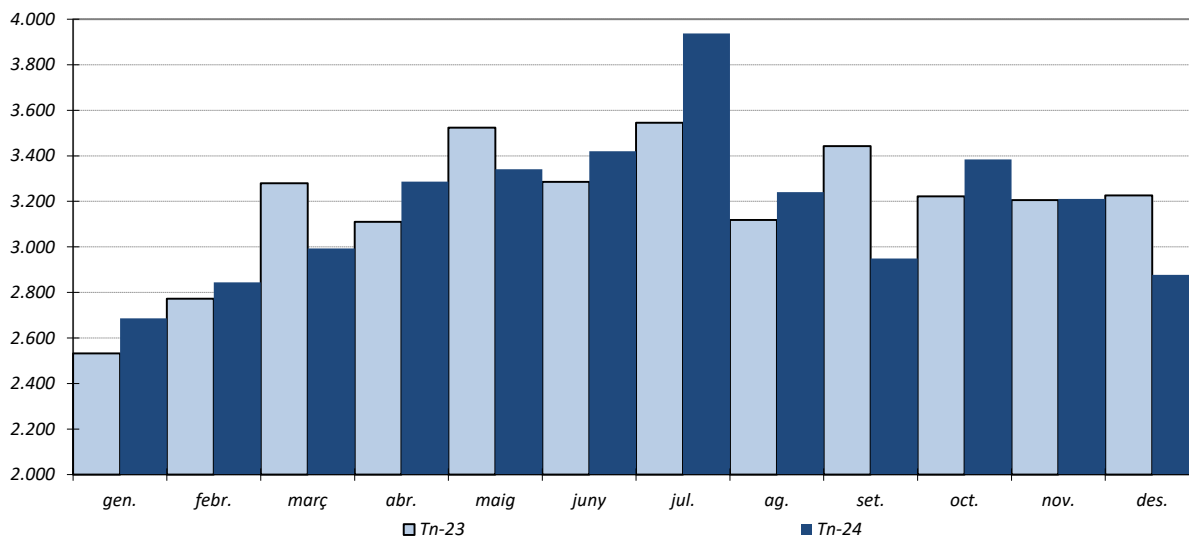
Especie	Tones		Dif.	Preu / kg		Dif.
	2023	2024	%	2023	2024	%
Abadeig	38	41	5,47	8,58	10,92	27,19
Bacallà de cultiu	170	116	-31,71	4,00	4,00	-
Bacallà salvatge	193	188	-2,88	6,48	7,04	8,60
Besuc de cultiu	15	14	-5,14	16,29	14,69	-9,80
Besuc salvatge	39	37	-5,00	26,10	29,02	11,21
Boga	22	18	-15,76	1,30	1,48	13,78
Bonítol del nord	224	208	-7,39	5,62	5,88	4,56
Bonítol del sud	87	31	-64,78	4,94	5,70	15,41
Bruixa	744	621	-16,45	8,82	9,96	12,93
Burret	51	36	-29,37	3,51	3,74	6,38
Cassó	26	33	22,94	8,27	8,50	2,83
Castanyola	19	23	18,53	4,66	4,49	-3,69
Congre	198	209	5,45	2,37	2,48	4,71
Corball de cultiu	512	465	-9,34	6,84	7,09	3,60
Corball salvatge	154	208	35,73	10,58	11,35	7,27
Fogonero	82	102	25,35	4,70	4,57	-2,64
Gall de Sant Pere	107	131	22,53	17,11	16,16	-5,55
Liba	13	10	-21,49	3,76	3,14	-16,37
Llenguadina	160	155	-3,26	3,97	4,41	11,06
Llenguado	1.033	1.059	2,43	19,13	18,88	-1,34
Llobarro de cultiu	2.171	2.063	-4,96	5,73	5,48	-4,20
Llobarro salvatge	145	115	-20,61	18,25	19,17	5,08
Lluç d'arrossegament	1.199	1.072	-10,63	5,09	6,15	20,82
Lluç de palangre nacional	1.907	1.579	-17,19	7,23	7,52	4,03
Lluç palangre d'importació	521	494	-5,30	10,00	10,12	1,19
Llucet <500 grs	664	554	-16,47	4,71	5,67	20,30
Llucet 500-1.000 grs	257	302	17,73	5,09	6,10	19,99
Lluerna / Biret	114	121	6,38	3,50	3,78	8,02
Lluerna / Biret > 500 grs	5	0	-97,71	10,50	10,76	2,42
Mabre	18	8	-55,39	6,17	6,89	11,64
Maire	951	920	-3,28	1,97	2,65	34,41
Marraix	63	41	-34,57	18,06	20,31	12,46
Melva / Baldufa	4	2	-37,54	3,08	3,37	9,23
Mero / Rascàs	175	141	-19,67	18,50	21,18	14,50
Moll	225	249	10,91	7,44	7,03	-5,53
Mòllera	176	149	-15,43	2,43	2,89	18,65
Orada de cultiu	2.269	1.800	-20,70	4,89	6,03	23,33
Orada salvatge	292	273	-6,65	21,35	23,06	7,97
Pagell	175	195	10,99	7,53	7,85	4,23
Pagre	113	97	-13,72	18,10	20,66	14,15
Peix espasa / Emperador	81	85	4,18	19,22	20,47	6,51
Pelaia	104	86	-16,93	8,55	9,19	7,55
Rajada	51	71	38,51	6,76	7,11	5,17
Rap importació	1.753	1.543	-11,94	14,67	14,84	1,18
Rap nacional	3.046	2.991	-1,82	16,37	16,95	3,52
Salmó	8.280	9.809	18,46	9,59	9,53	-0,61
Sardina	1.874	1.681	-10,31	3,13	3,10	-0,76
Seitó	2.221	2.510	13,00	4,22	4,16	-1,46
Seitó Francés	109	58	-46,57	3,18	3,07	-3,46
Seitó Italià	4	8	128,34	2,86	2,25	-21,16
Sonso	45	14	-68,07	23,76	32,97	38,74
Sorell	217	215	-0,66	2,27	2,29	0,76
Tonyina	2.274	1.813	-20,29	21,68	21,68	-
Truita	153	163	6,66	5,09	5,21	2,24
Turbot de cultiu	607	672	10,59	11,37	13,10	15,23
Turbot salvatge	89	88	-1,37	23,35	25,40	8,78
Verat	566	493	-12,91	3,74	4,20	12,25
Varis (Altres peixos)	1458	1991	36,60	4,00	4,00	-
TOTAL	38.264	38.170	-0,25	9,33	9,45	1,29

PEIX FRESC

Evolució tones i preus 2023-2024

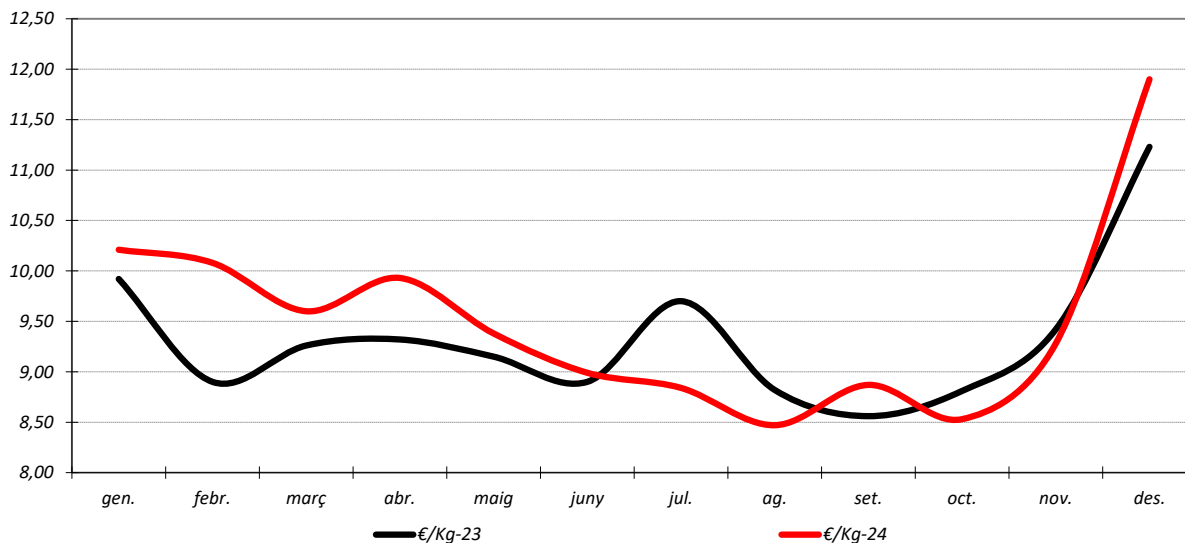
	gen.	febr.	març	abr.	maig	juny	jul.	ag.	set.	oct.	nov.	des.	Total
Tn-23	2.533	2.772	3.280	3.110	3.523	3.285	3.545	3.118	3.443	3.222	3.205	3.227	38.264
Tn-24	2.686	2.844	2.993	3.286	3.341	3.420	3.937	3.240	2.949	3.384	3.211	2.878	38.170

Evolució mensual tones



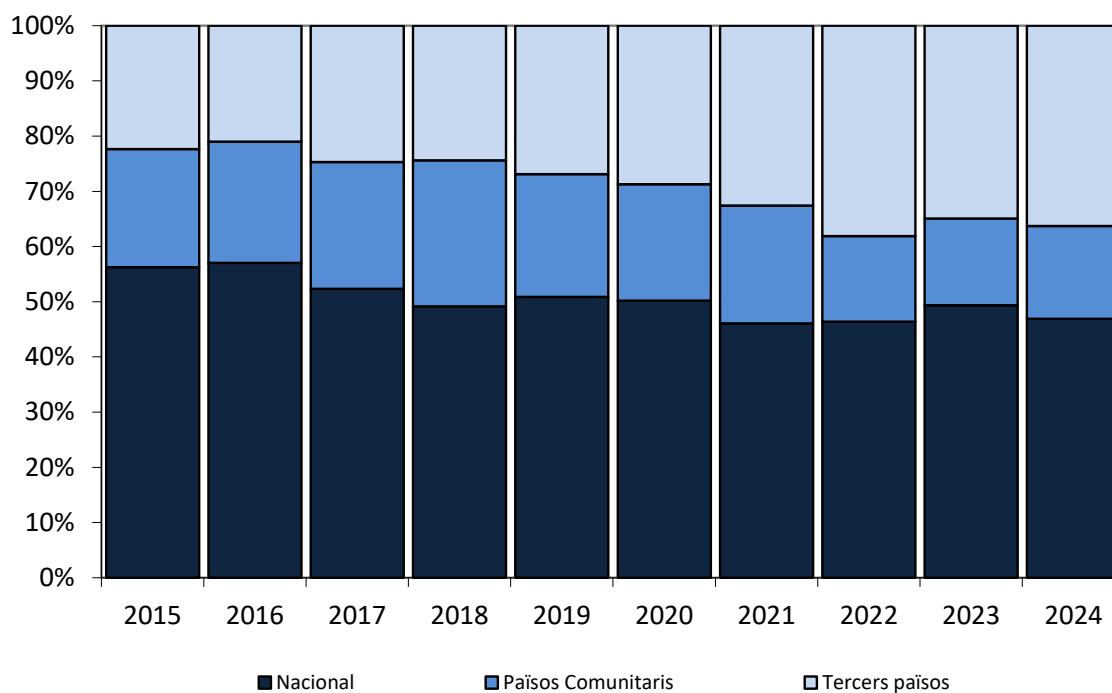
	gen.	febr.	març	abr.	maig	juny	jul.	ag.	set.	oct.	nov.	des.	Total
€/Kg-23	9,92	8,90	9,26	9,32	9,15	8,90	9,70	8,82	8,56	8,81	9,42	11,23	9,33
€/Kg-24	10,21	10,08	9,60	9,93	9,38	8,99	8,84	8,47	8,87	8,53	9,28	11,90	9,45

Evolució mensual preus



PEIX FRESC
Evolució tones comercialitzades segons procedència
2015-2024 (%)

	2015	2016	2017	2018	2019	2020	2021	2022	2023	2024
Nacional	56,3	57,1	52,7	49,2	50,9	50,2	46,1	46,4	49,3	46,9
Països Comunitaris	21,4	22,0	23,1	26,5	22,2	21,1	21,4	15,5	15,7	16,8
Tercers països	22,4	21,0	24,9	24,4	26,9	28,7	32,6	38,1	34,9	36,3



Evolució tones comercialitzades segons procedència 2.022-2024

ORIGEN	2022	%	2023	%	2024	%
Galícia	6.951	15,7	7.194	16,4	7.033	16,0
Catalunya	4.098	9,3	4.110	9,4	3.916	8,9
Cornisa Cantàbrica	3.560	8,0	3.998	9,1	4.186	9,5
Andalusia	1.650	3,7	1.722	3,9	1.410	3,2
C.Valenciana	1.588	3,6	1.712	3,9	1.520	3,5
Altres	2.690	6,1	2.936	6,7	2.532	5,8
TOTAL NACIONAL	20.538	46,4	21.672	49,3	20.596	46,9
França	3.829	8,7	3.661	8,3	3.447	7,8
Grècia	1.165	2,6	1.382	3,1	1.405	3,2
Dinamarca	782	1,8	575	1,3	563	1,3
Portugal	488	1,1	595	1,4	756	1,7
Holanda	366	0,8	429	1,0	965	2,2
Itàlia	157	0,4	193	0,4	170	0,4
Altres	76	0,2	73	0,2	90	0,2
TOTAL PAÏSOS COMUNITARIS	6.863	15,5	6.908	15,7	7.396	16,8
Noruega	8.225	18,6	8.481	19,3	9.544	21,7
Irlanda	2.403	5,4	2.197	5,0	2.132	4,9
Turquia	1.810	4,1	1.160	2,6	624	1,4
Marroc	1.364	3,1	640	1,5	820	1,9
Gran Bretanya	601	1,4	341	0,8	227	0,5
Altres Àsia	1.698	3,8	1.688	3,8	1.874	4,3
Altres Àfrica	585	1,3	760	1,7	602	1,4
Altres Amèrica	108	0,2	83	0,2	89	0,2
Altres Europa	49	0,1	2	0,0	0	0,0
Altres	18	0,0	0	0,0	15	0,0
TOTAL TERCERS PAÏSOS	16.861	38,1	15.352	34,9	15.928	36,3
TOTAL PEIX FRESC (*)	44.262	100	43.932	100	43.921	100

* Aquestes dades inclouen peix fresc i varis fresc

MARISC FRESC

Tones i preus 2023-2024

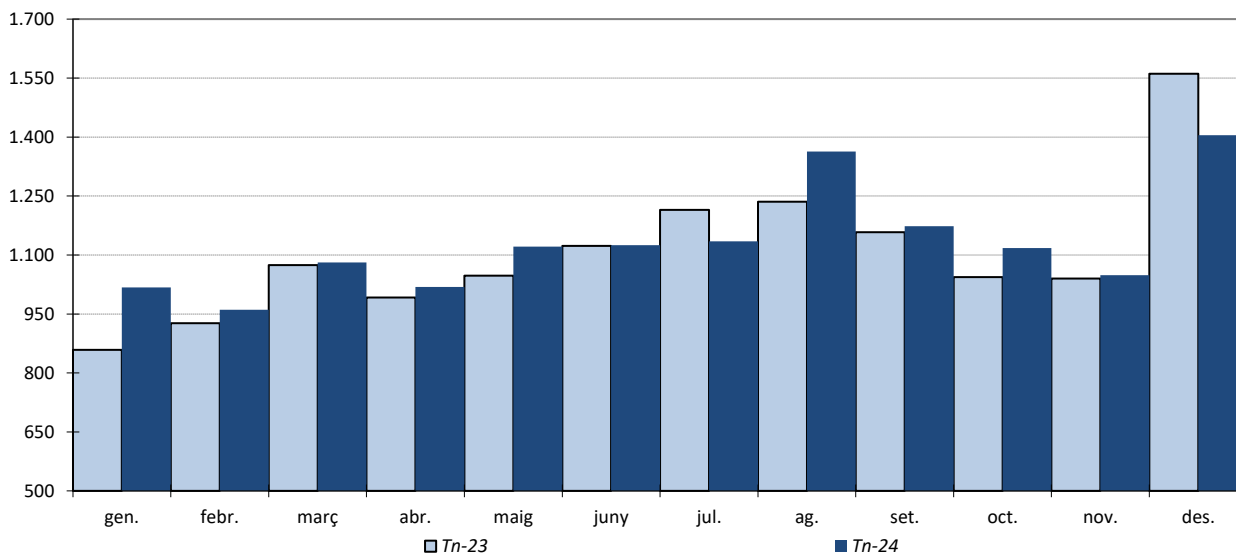
Espècie	Tones		Dif.	Preu / Kg		Dif.
	2023	2024	%	2023	2024	%
Bou de mar	110	44	-59,71	10,18	10,12	-0,59
Cabra de mar	91	36	-60,50	7,61	8,39	10,16
Cargolí blanc	172	243	41,12	8,77	9,01	2,80
Cargolí negre	48	76	57,92	11,23	10,69	-4,83
Cargolí punxenc	236	258	9,11	6,37	6,64	4,31
Cloïssa cultiu	991	1.167	17,72	7,96	7,77	-2,36
Cloïssa fina	252	334	32,77	27,18	32,90	21,03
Copinya de gallet	395	437	10,53	14,05	9,70	-30,97
Cranc de mar	239	265	11,07	3,01	3,01	-0,13
Cranc de riu	8	8	6,72	5,23	6,47	23,80
Escamarlà	386	370	-4,05	32,60	35,56	9,10
Escopinya gravada	16	15	-9,54	12,70	14,48	13,98
Galera	121	118	-2,47	5,55	5,28	-4,92
Gamba	271	346	27,41	63,45	71,88	13,28
Llagosta verda	0	1	193,47	30,00	30,00	-
Llagosta vermella	42	27	-36,75	67,08	62,68	-6,55
Llagostí	170	189	11,11	27,33	24,79	-9,28
Llamàntol	335	283	-15,77	25,13	27,35	8,83
Lluenta	15	13	-10,72	9,33	9,54	2,27
Musclo	3.476	3.203	-7,85	1,66	1,70	2,38
Musclo de roca	2.704	2.934	8,49	2,74	2,95	7,53
Navalla	371	336	-9,54	5,21	6,27	20,31
Nècora	39	24	-39,22	14,94	15,76	5,49
Ostión	311	246	-20,89	4,71	4,96	5,52
Ostra	1.178	1.149	-2,38	18,19	18,57	2,06
Peu de cabra (<i>percebe</i>)	21	22	4,51	20,61	22,09	7,19
Peu de cabra de Galícia (<i>percebe</i>)	13	8	-37,16	43,55	44,21	1,52
Rossellona	576	645	11,92	5,63	5,74	1,99
Tellerina	174	215	24,10	13,35	16,04	20,11
Vano	12	7	-39,08	18,94	18,58	-1,90
Varis - Altres crustacis	106	85	-19,75	3,00	3,00	-
Varis - Altres mol·luscs	395	462	16,93	3,00	3,00	-
TOTAL	13.275	13.565	2,18	9,04	9,78	8,19

MARISC FRESC

Evolució tones i preus 2023-2024

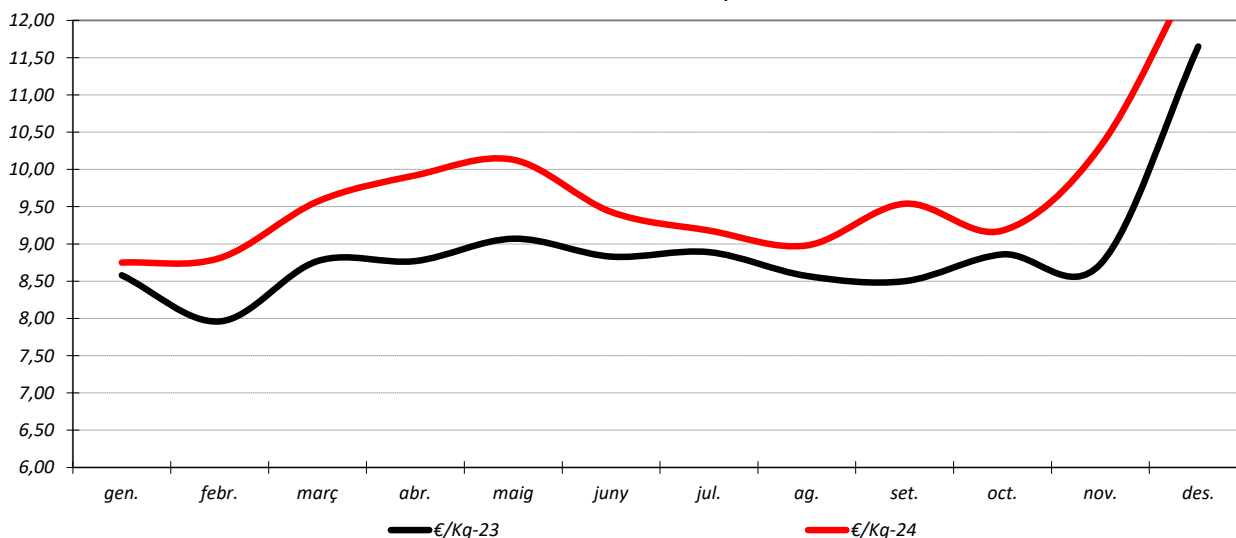
	gen.	febr.	març	abr.	maig	juny	jul.	ag.	set.	oct.	nov.	des.	Total
Tn-23	858	926	1.075	992	1.047	1.123	1.215	1.236	1.158	1.044	1.040	1.561	13.275
Tn-24	1.017	961	1.081	1.019	1.121	1.125	1.135	1.363	1.173	1.117	1.048	1.404	13.565

Evolució mensual tones



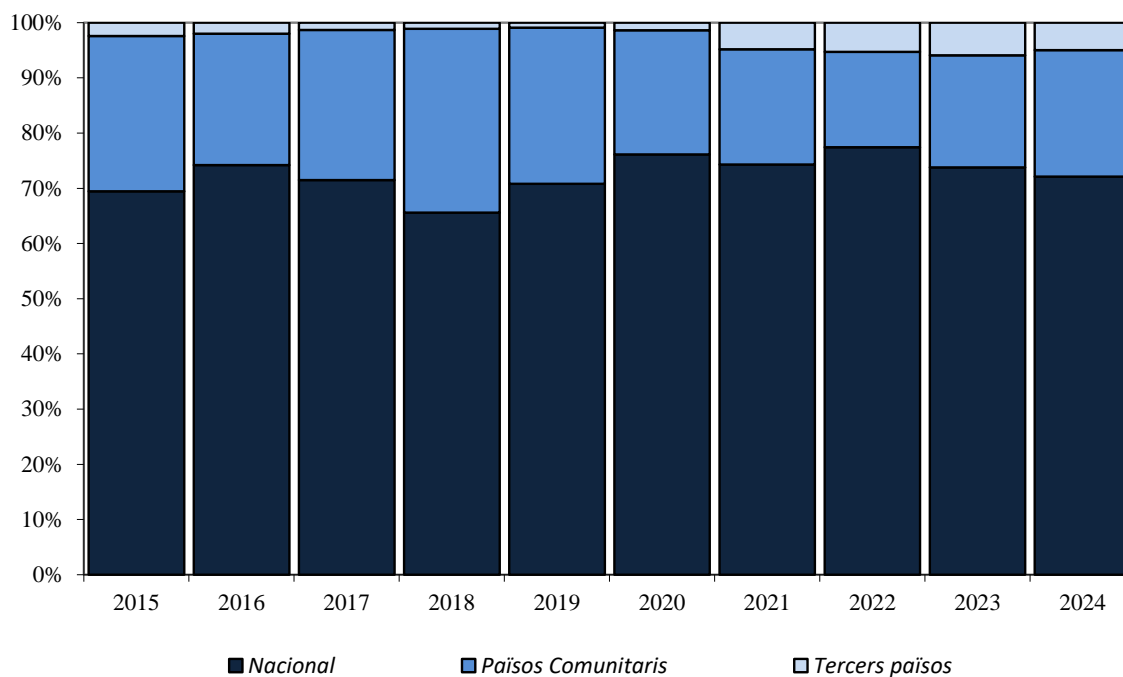
	gen.	febr.	març	abr.	maig	juny	jul.	ag.	set.	oct.	nov.	des.	Total
€/Kg-23	8,58	7,96	8,77	8,77	9,07	8,83	8,89	8,57	8,50	8,86	8,73	11,65	9,04
€/Kg-24	8,75	8,81	9,57	9,92	10,13	9,43	9,18	8,98	9,54	9,18	10,31	12,76	9,78

Evolució mensual preus



MARISC FRESC
Tones comercialitzades segons procedència
2015-2024 (%)

	2015	2016	2017	2018	2019	2020	2021	2022	2023	2024
Nacional	69,5	74,2	71,5	65,6	70,8	76,2	74,3	77,5	73,8	72,1
Països Comunitaris	28,2	23,8	27,2	33,3	28,3	22,5	20,9	17,3	20,3	22,9
Tercers països	2,4	2,0	1,3	1,1	0,9	1,4	4,8	5,3	5,9	5,0



Evolució tones comercialitzades segons procedència 2.022 - 2024

ORIGEN	2022	%	2023	%	2024	%
Galícia	6.599	50,1	5.598	42,2	5.390	39,7
Catalunya	2.676	20,3	3.110	23,4	3.276	24,1
Cornisa Cantàbrica	554	4,2	636	4,8	617	4,5
Andalusia	225	1,7	255	1,9	297	2,2
C.Valenciana	94	0,7	171	1,3	184	1,4
Altres	50	0,4	26	0,2	11	0,1
TOTAL NACIONAL	10.199	77,5	9.796	73,8	9.774	72,1
Itàlia	1.139	8,7	1.184	8,9	1.423	10,5
França	739	5,6	1.110	8,4	1.267	9,3
Holanda	245	1,9	263	2,0	236	1,7
Portugal	128	1,0	79	0,6	118	0,9
Dinamarca	9	0,1	41	0,3	53	0,4
Grècia	2	0,0	0	0,0	1	0,0
Altres	11	0,1	23	0,2	10	0,1
TOTAL PAÏSOS COMUNITARIS	2.273	17,3	2.700	20,3	3.107	22,9
Gran Bretanya	433	3,3	428	3,2	384	2,8
Estats Units	114	0,9	153	1,2	89	0,7
Tunisia	50	0,4	77	0,6	98	0,7
Marroc	31	0,2	39	0,3	30	0,2
Irlanda	23	0,2	22	0,2	22	0,2
Canadà	18	0,1	25	0,2	21	0,2
Altres Amèrica	8	0,1	11	0,1	10	0,1
Altres Àsia	7	0,1	15	0,1	22	0,2
Noruega	5	0,0	7	0,1	6	0,0
Altres Àfrica	1	0,0	3	0,0	2	0,0
Altres Europa	1	0,0	0	0,0	0	0,0
TOTAL TERCERS PAÏSOS	693	5,3	780	5,9	683	5,0
TOTAL MARISC FRESC	13.164	100	13.275	100	13.565	100

VARIS FRESC
(Cefalòpodes, semiconserves i preparats)
Tones i preus 2023-2024

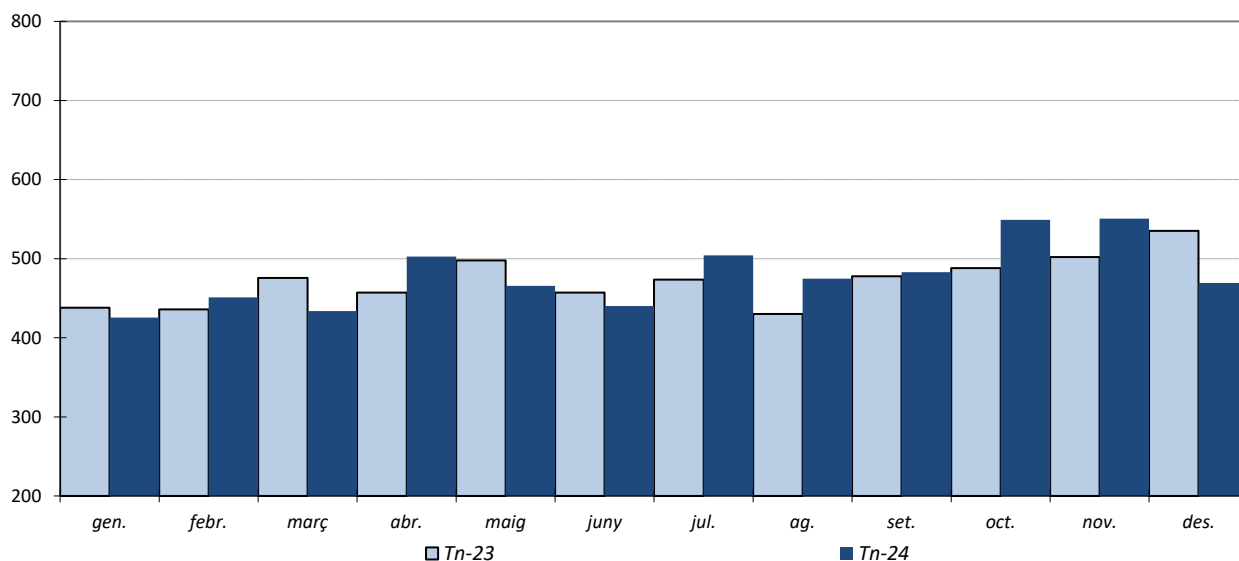
PRODUCTE	Tones		Dif.	Preu / Kg		Dif.
	2023	2024	%	2023	2024	%
<u>Cefalòpodes</u>						
Calamar fresc	809	907	12,12	14,95	13,32	-10,89
Calamarsó fresc	22	32	46,33	39,38	40,33	2,40
Pop fresc	468	437	-6,66	5,72	5,90	3,23
Sèpia fresca	1.030	987	-4,22	8,54	8,79	3,00
TOTAL CEFALÒPODES	2.328	2.362	1,43	10,48	10,42	-0,57
<u>Semiconserves</u>						
Calamar descongelat i refrigerat	419	416	-0,64	8,31	8,52	2,54
Pop descongelat i refrigerat	49	41	-16,71	6,56	6,30	-4,04
Sèpia pelada	576	564	-2,07	8,54	8,57	0,36
Tires de calamar	953	1.006	5,63	4,15	4,25	2,62
Varis	235	252	7,33	2,50	2,50	-
TOTAL SEMICONSERVES	2.232	2.280	2,15	5,94	5,94	-
<u>Preparats</u>						
Filet de bacallà	94	162	73,10	9,42	9,32	-1,02
Filet de panga	1	1	-47,29	5,85	5,94	1,54
Filet de perca	270	235	-13,01	7,68	8,75	13,92
Filet de salmó	150	163	8,75	15,26	14,60	-4,33
Filet de truita	13	12	-5,02	5,60	5,82	4,02
Filet halibut / Fletan	2	2	-2,09	11,50	11,33	- 1,47
Varis	520	484	-7,03	4,20	4,20	-
TOTAL PREPARATS	1.049	1.058	0,82	7,17	7,63	6,42
<u>Elaborats</u>						
Pop cuit	19	16	-17,61	31,34	29,97	-4,38
Varis	39	34	-13,53	8,04	9,56	18,91
TOTAL ELABORATS	58	50	-14,87	15,68	16,04	2,29
TOTAL GRUP VARIS	5.668	5.750	1,44	8,13	8,18	0,62

VARIS FRESC

Evolució tones i preus 2023-2024

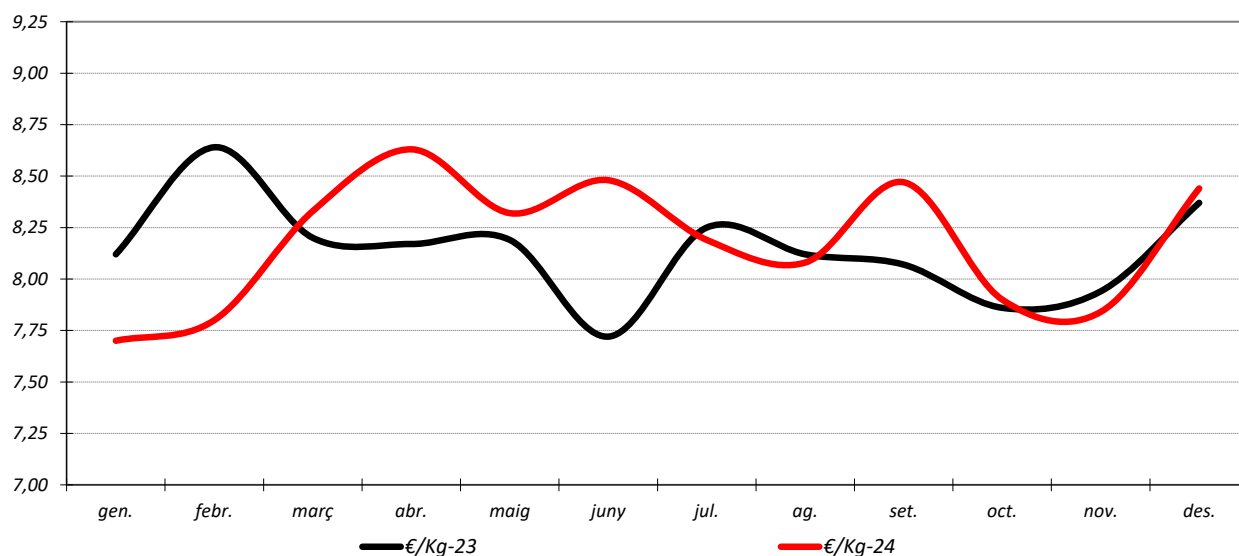
	gen.	febr.	març	abr.	maig	juny	jul.	ag.	set.	oct.	nov.	des.	Total
Tn-23	438	436	476	457	498	457	474	430	478	488	502	535	5.668
Tn-24	426	451	434	503	466	440	504	475	483	549	551	469	5.750

Evolució mensual tones



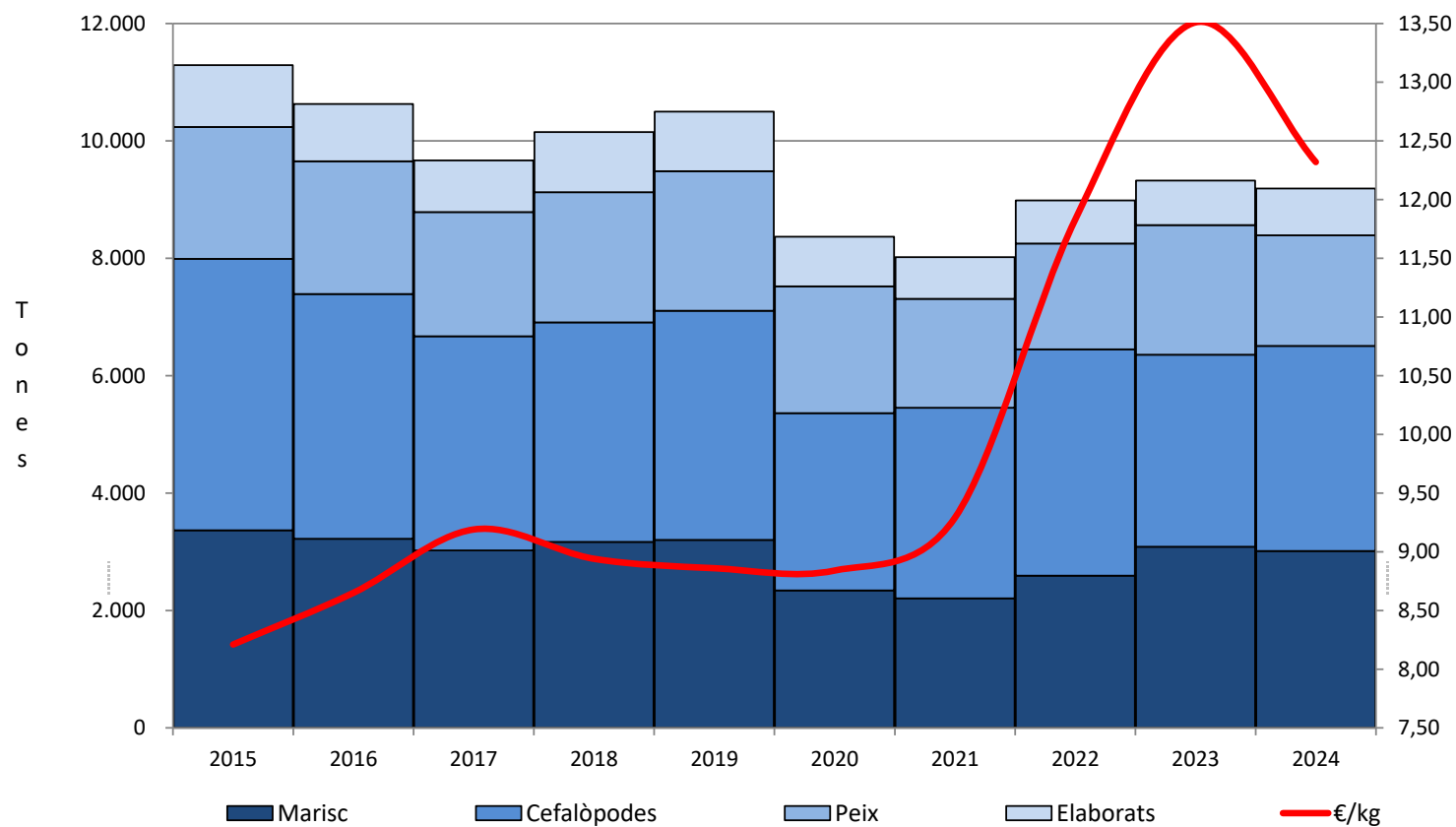
	gen.	febr.	març	abr.	maig	juny	jul.	ag.	set.	oct.	nov.	des.	Total
€/Kg-23	8,12	8,64	8,20	8,17	8,19	7,72	8,25	8,12	8,07	7,86	7,94	8,37	8,13
€/Kg-24	7,70	7,80	8,33	8,63	8,32	8,48	8,19	8,08	8,47	7,90	7,84	8,44	8,18

Evolució mensual preus



GRUP CONGELATS

Tonatge total del grup de congelats i preu en €/kg

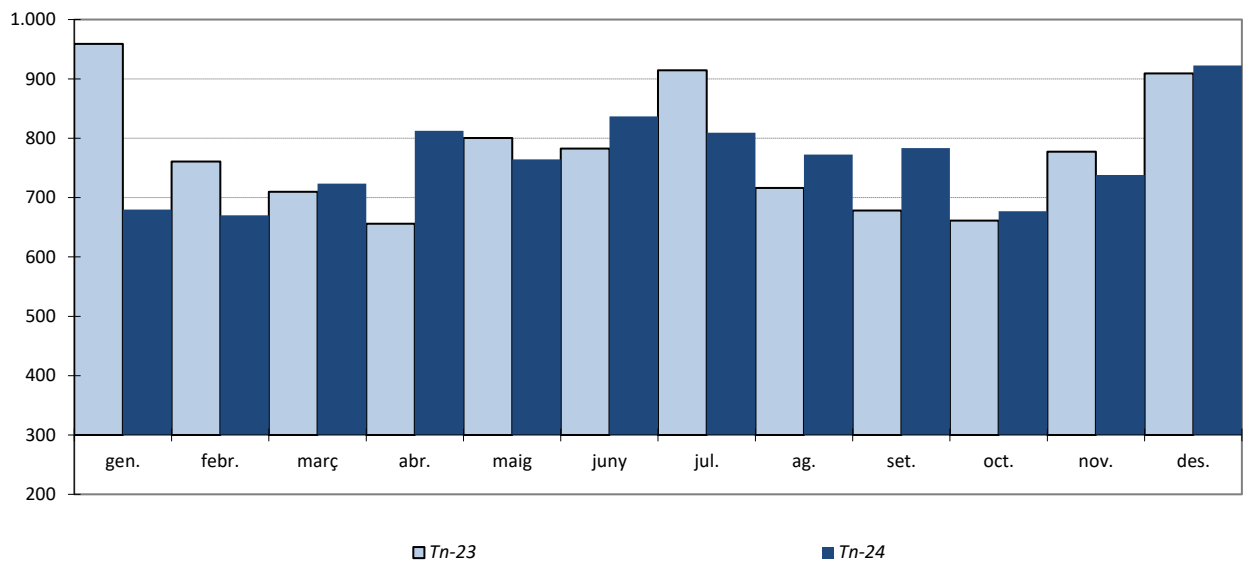


GRUP CONGELATS

Evolució tones i preus 2023-2024

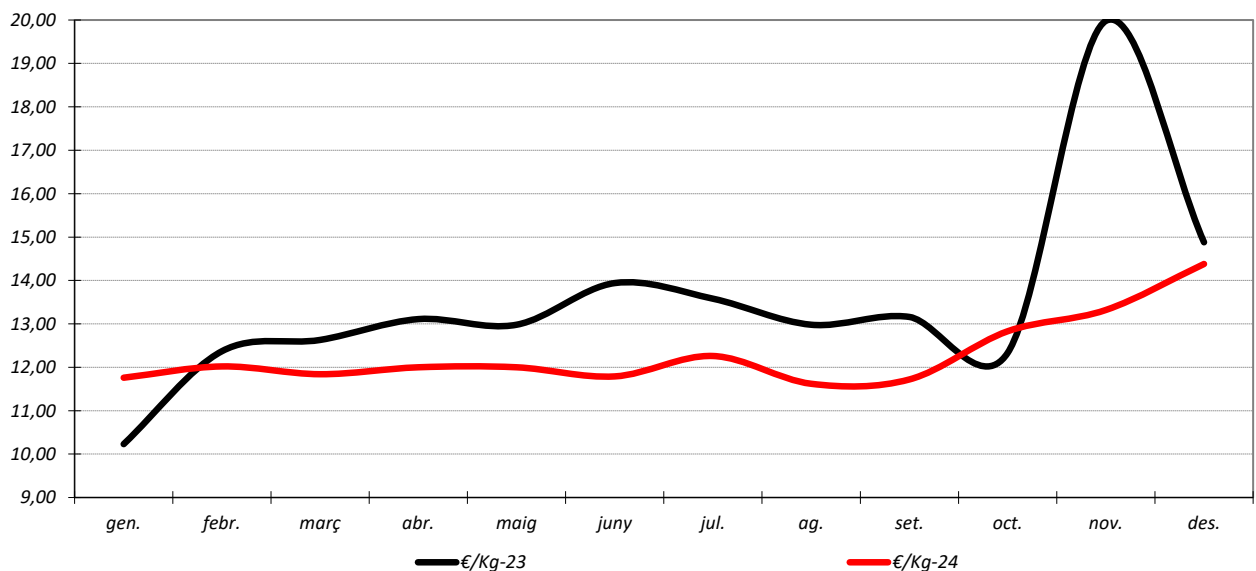
	gen.	febr.	març	abr.	maig	juny	jul.	ag.	set.	oct.	nov.	des.	Total
Tn-23	959	761	710	656	800	783	915	716	678	661	777	909	9.325
Tn-24	680	670	724	813	765	837	809	773	783	677	738	923	9.190

Evolució mensual tones



	gen.	febr.	març	abr.	maig	juny	jul.	ag.	set.	oct.	nov.	des.	Total
€/Kg-23	10,23	12,37	12,63	13,11	12,98	13,94	13,58	12,98	13,16	12,33	19,98	14,88	13,51
€/Kg-24	11,76	12,02	11,84	12,00	12,00	11,79	12,26	11,62	11,72	12,83	13,32	14,38	12,32

Evolució mensual preus



PEIX CONGELAT

Tones i preus 2023-2024

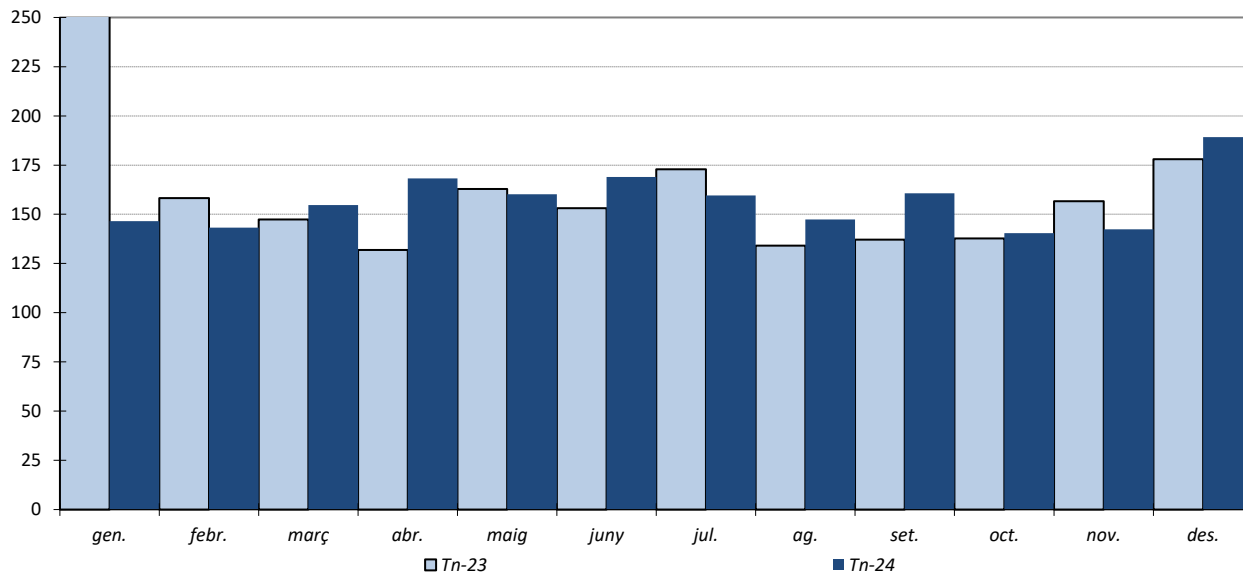
Espècies	Tones			Preu / Kg		
	2023	2024	Dif. %	2023	2024	Dif. %
Angula	1	1	-23,16	522,01	577,32	10,80
Bacallà	242	259	7,05	17,20	16,70	-2,92
Cassó rodanxes	26	28	6,67	5,75	5,84	1,69
Cassó sencer	89	84	-5,51	6,81	6,92	1,69
Embotit de lluç / rap	9	13	44,05	4,43	4,83	8,93
Llenguado	185	171	-7,27	13,04	13,48	3,39
Llenguado filet	124	111	-10,11	24,16	24,79	2,62
Lluç filet	66	47	-28,86	5,48	5,56	1,60
Lluç rodanxes	504	104	-79,40	5,31	5,37	1,12
Lluç sencer	75	81	7,31	6,04	6,13	1,48
Llucet del núm. 0, 1 i 2	19	19	-2,12	4,79	4,85	-2,92
Marraix	56	57	2,02	10,89	9,76	-10,44
Moll	6	7	8,35	3,01	2,82	-6,39
Panga filet	82	90	10,76	3,77	2,98	-20,82
Peix espasa	33	72	115,37	10,48	9,02	-13,96
Pelaia	5	4	-11,73	5,92	5,33	-10,02
Perca filet	33	25	-23,42	5,44	5,78	6,36
Rap namibia i gran sol	238	228	-3,92	9,66	10,32	6,84
Rap xino	159	179	12,51	4,57	4,67	2,26
Rosada rodanxes	22	24	10,49	5,54	6,26	13,03
Rosada sencera	20	30	48,16	7,39	7,48	1,21
Salmó	62	62	-0,97	7,40	8,08	9,19
Turbot	4	7	60,57	15,09	14,38	-4,72
Varis - Altres peixos	145	178	22,61	2,53	2,55	0,79
PEIX CONGELAT	2.208	1.882	-14,77	9,18	9,79	6,64

PEIX CONGELAT

Evolució tones i preus 2023-2024

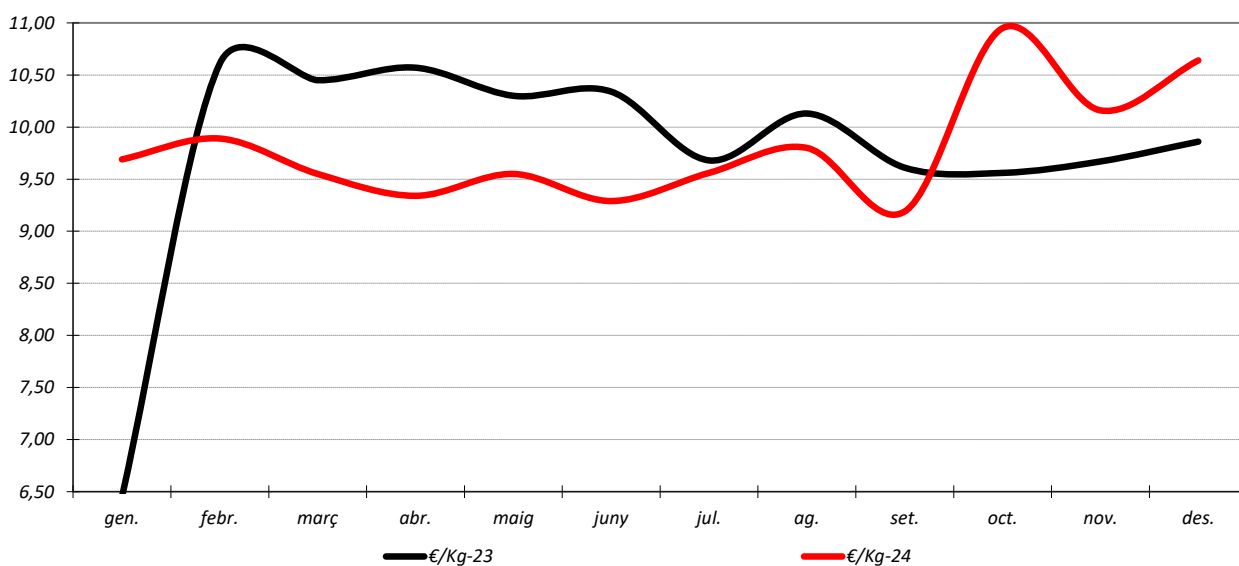
	gen.	febr.	març	abr.	maig	juny	jul.	ag.	set.	oct.	nov.	des.	Total
Tn-23	538	158	147	132	163	153	173	134	137	138	157	178	2.208
Tn-24	147	143	155	168	160	169	160	147	161	140	142	189	1.882

Evolució mensual tones



	gen.	febr.	març	abr.	maig	juny	jul.	ag.	set.	oct.	nov.	des.	Total
€/Kg-23	6,45	10,61	10,45	10,57	10,30	10,34	9,68	10,13	9,61	9,56	9,67	9,86	9,18
€/Kg-24	9,69	9,89	9,55	9,34	9,55	9,29	9,56	9,80	9,19	10,95	10,16	10,64	9,79

Evolució mensual preus



CEFALÒPODES CONGELATS
Tones i preus 2023-2024

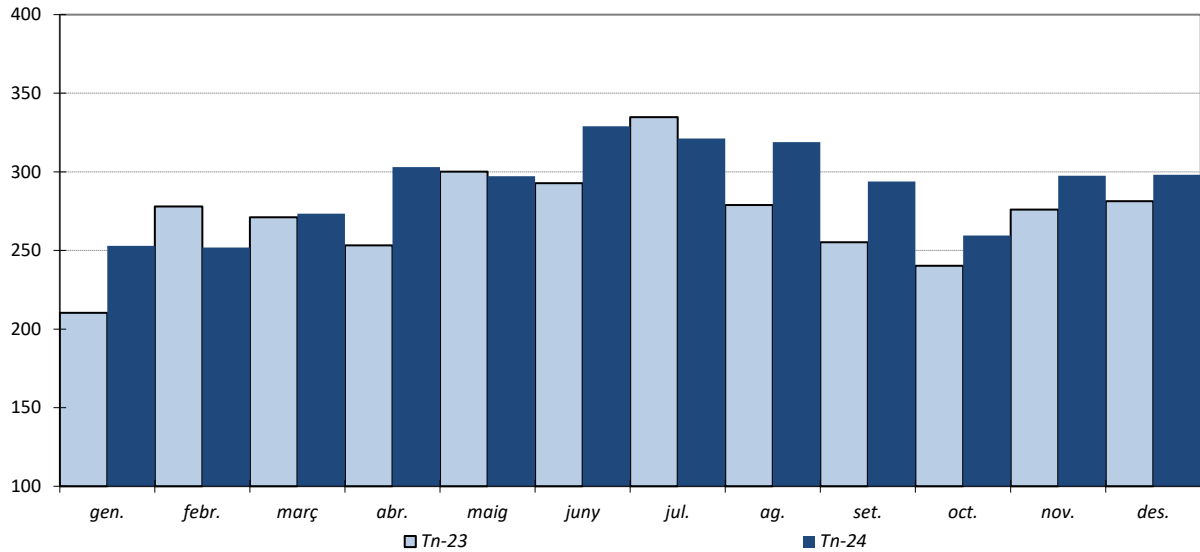
Producte	Tones			Preu / Kg		
	2023	2024	Dif. %	2023	2024	Dif. %
Calamar anelles	175	172	-2,10	5,33	5,49	2,95
Calamar boston	193	191	-1,26	8,46	8,37	-1,07
Calamar californià	23	27	21,50	6,14	5,58	-8,99
Calamar indi	243	285	17,10	7,80	7,92	1,52
Calamar nacional	574	615	7,08	12,94	10,59	-18,17
Calamar patagònic 4, 3, 2 i 1	288	339	17,59	6,69	5,12	-23,53
Calamar patagònic 5 i 6 / calamarsó	49	60	22,34	5,32	5,25	-1,32
Calamar xinès	152	153	0,19	8,24	7,71	-8,45
Canana / tub de calamar / pota	80	84	4,43	6,12	4,98	-18,51
Pop tipus gallec	384	340	-11,53	17,44	17,17	-1,57
Pop tipus tailandès	179	201	12,07	6,56	6,37	-2,94
Rejos	98	108	10,43	5,55	6,16	11,11
Sèpia bruta	429	477	11,16	8,65	7,42	-14,17
Sèpia neta en bloc	107	140	30,95	7,38	6,47	-12,38
Sèpia neta granissada	297	305	2,57	7,22	6,66	-7,78
CEFALÒPODES	3.273	3.496	6,80	9,48	8,40	-11,39

CEFALÒPODES CONGELATS

Evolució tones i preus 2023-2024

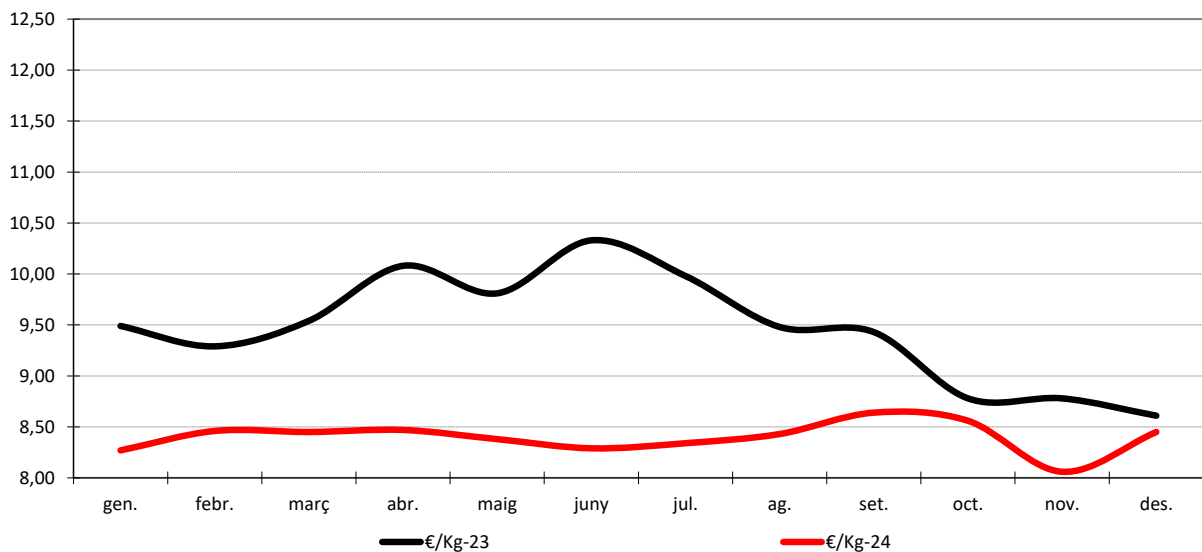
	gen.	febr.	març	abr.	maig	juny	jul.	ag.	set.	oct.	nov.	des.	Total
Tn-23	210	278	271	253	300	293	335	279	255	240	276	281	3.272
Tn-24	253	252	273	303	297	329	321	319	294	259	298	298	3.496

Evolució mensual tones



	gen.	febr.	març	abr.	maig	juny	jul.	ag.	set.	oct.	nov.	des.	Total
€/Kg-23	9,49	9,29	9,54	10,08	9,81	10,33	9,98	9,48	9,43	8,78	8,78	8,61	9,48
€/Kg-24	8,27	8,46	8,45	8,47	8,38	8,29	8,34	8,43	8,64	8,56	8,06	8,45	8,40

Evolució mensual preus



MARISC CONGELAT

Tones i preus 2023-2024

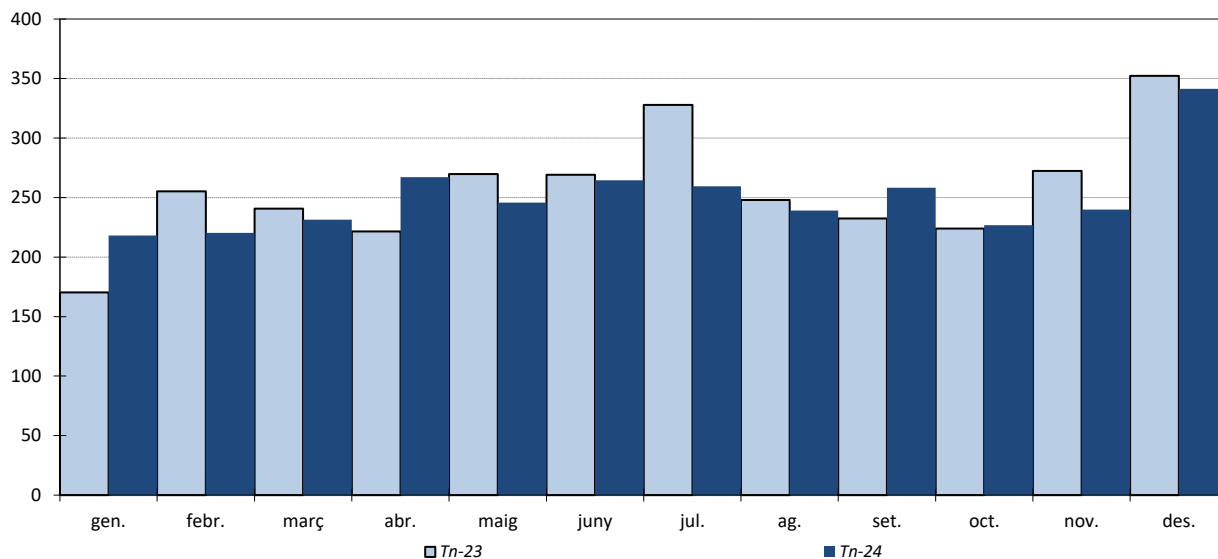
Producte	Tones			Preu / Kg		
	2023	2024	Dif. %	2023	2024	Dif. %
Bastonets de mar / sticks	128	124	-3,55	3,45	3,61	4,80
Boques / cossos	119	91	-23,50	24,44	19,81	-18,95
Copinya de gallet	0	0	-46,12	5,00	6,40	28,00
Escamarlà	343	366	6,76	14,41	14,74	2,24
Gamba blanca	118	99	-16,47	7,68	8,43	9,76
Gamba llagostinera	541	570	5,34	7,78	7,44	-4,35
Gamba vermella	539	509	-5,66	24,88	27,83	11,86
Gambeta	180	165	-8,25	9,26	7,53	-18,70
Gambot	46	45	-2,22	62,45	70,26	12,49
Llagosta cues	47	46	-0,23	45,86	49,67	8,30
Llagosta verda	56	59	4,52	23,44	23,24	-0,85
Llagosta vermella	48	49	2,15	25,29	26,85	6,17
Llagostí cues	282	243	-13,89	16,49	16,21	-1,72
Llagostí sudamericà	100	100	0,36	6,67	6,34	-4,94
Llagostí tunisià i altres	269	262	-2,78	28,66	29,36	2,45
Llamàntol	47	50	6,40	19,48	18,85	-3,25
Musclo	40	45	13,66	4,30	5,58	29,90
Varis	180	189	5,26	8,19	7,91	-3,42
MARISC CONGELAT	3.084	3.012	-2,32	16,76	17,01	1,49

MARISC CONGELAT

Evolució tones i preus 2023-2024

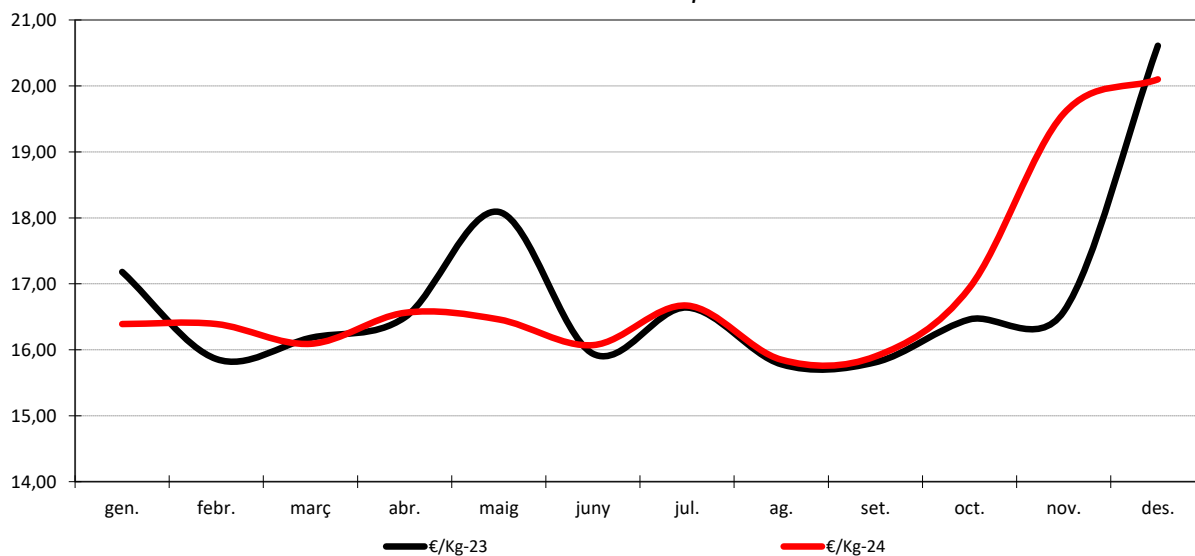
	gen.	febr.	març	abr.	maig	juny	jul.	ag.	set.	oct.	nov.	des.	Total
Tn-23	170	255	241	222	270	269	328	248	232	224	272	352	3.084
Tn-24	218	220	231	267	246	265	259	239	258	227	240	341	3.012

Evolució mensual tones



	gen.	febr.	març	abr.	maig	juny	jul.	ag.	set.	oct.	nov.	des.	Total
€/Kg-23	17,18	15,86	16,18	16,49	18,09	15,94	16,64	15,78	15,81	16,46	16,58	20,61	16,76
€/Kg-24	16,39	16,39	16,09	16,56	16,46	16,07	16,67	15,85	15,90	16,94	19,58	20,10	17,01

Evolució mensual preus



ELABORATS CONGELATS
(Cuinats i precuinats)
Tones i preus 2023-2024

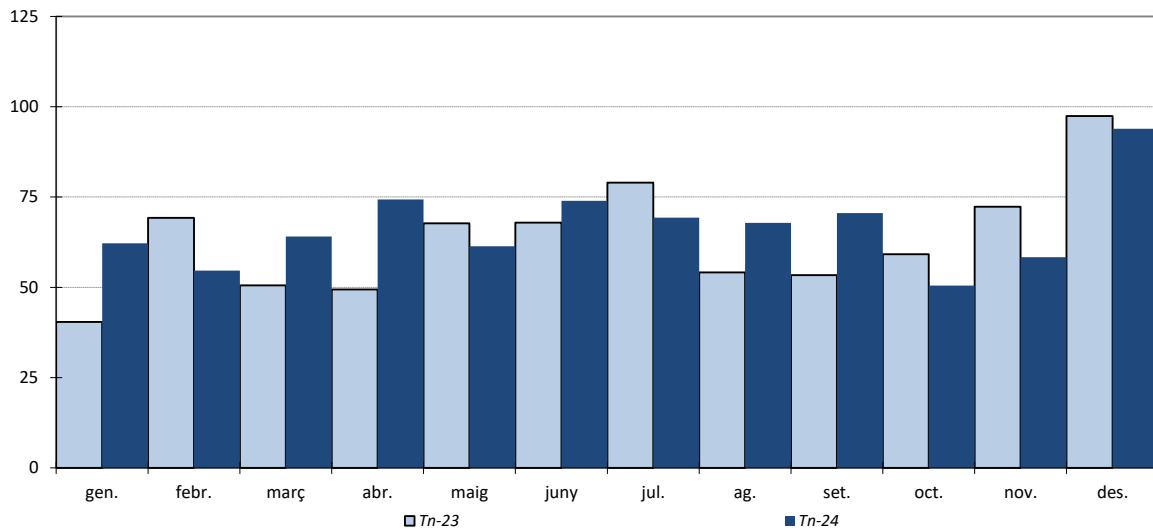
Productes	Tones			Preu / Kg		
	2023	2024	Dif. %	2023	2024	Dif. %
Angula cuita	25	12	-52,55	722,51	742,49	2,77
Calamar romana	157	155	-1,50	7,71	7,83	1,65
Crestes	12	13	8,24	2,52	2,88	14,07
Croquetes de bacallà	11	18	69,05	3,85	3,80	-1,36
Croquetes de lluç	8	13	71,61	3,50	3,55	1,35
Cues pelades de gamba, gambeta i llagostí	40	57	43,41	11,68	12,91	10,50
Cuixetes	58	55	-4,21	4,12	5,00	21,31
Delícies / bocaditos / medallons	51	50	-1,96	2,86	3,11	8,68
Gamba cuita i salada	91	86	-5,59	12,50	12,80	2,43
Llagostí cuit i salat	146	145	-0,39	7,87	7,40	-6,04
Varis - Altres cuinats	76	87	14,20	6,00	6,00	-
Varis - Altres precuinats	86	108	26,01	3,00	3,00	-
ELABORATS	761	801	5,29	30,20	17,78	-41,13

ELABORATS CONGELATS

Evolució tones i preus 2023-2024

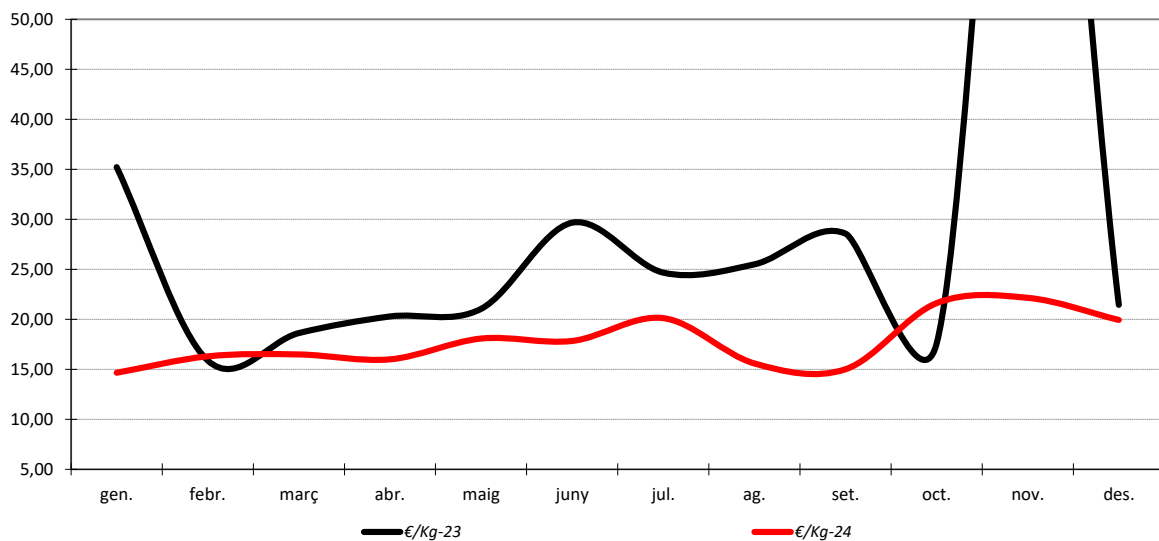
	gen.	febr.	març	abr.	maig	juny	jul.	ag.	set.	oct.	nov.	des.	Total
Tn-23	40	69	51	49	68	68	79	54	53	59	72	97	761
Tn-24	62	55	64	74	61	74	69	68	71	50	58	94	801

Evolució mensual tones



	gen.	febr.	març	abr.	maig	juny	jul.	ag.	set.	oct.	nov.	des.	Total
€/Kg-23	35,22	15,88	18,63	20,29	21,05	29,67	24,67	25,50	28,57	17,57	97,85	21,45	30,20
€/Kg-24	14,66	16,30	16,49	16,00	18,08	17,84	20,12	15,59	15,01	21,62	22,15	19,94	17,78

Evolució mensual preus



FUMATS I SALAONS

Tones i preus 2023-2024

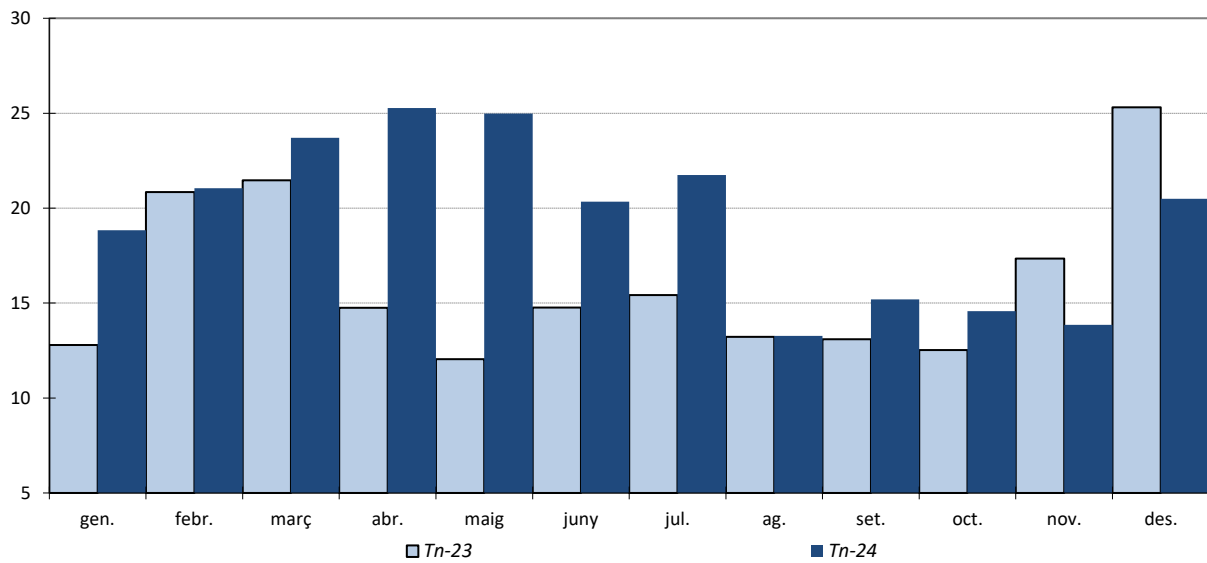
Producte	Tones			Preu / Kg		
	2023	2024	Dif. %	2023	2024	Dif. %
Bacallà salat	24	29	19,68	17,40	16,57	-4,73
Salmó fumat	23	30	27,41	26,93	25,74	-4,43
Varis - Fumats i Salaons	146	175	19,58	9,00	9,00	-
TOTAL FUMATS I SALAONS	194	233	20,53	12,20	12,06	-1,15

FUMATS I SALAONS

Evolució tones i preus 2023-2024

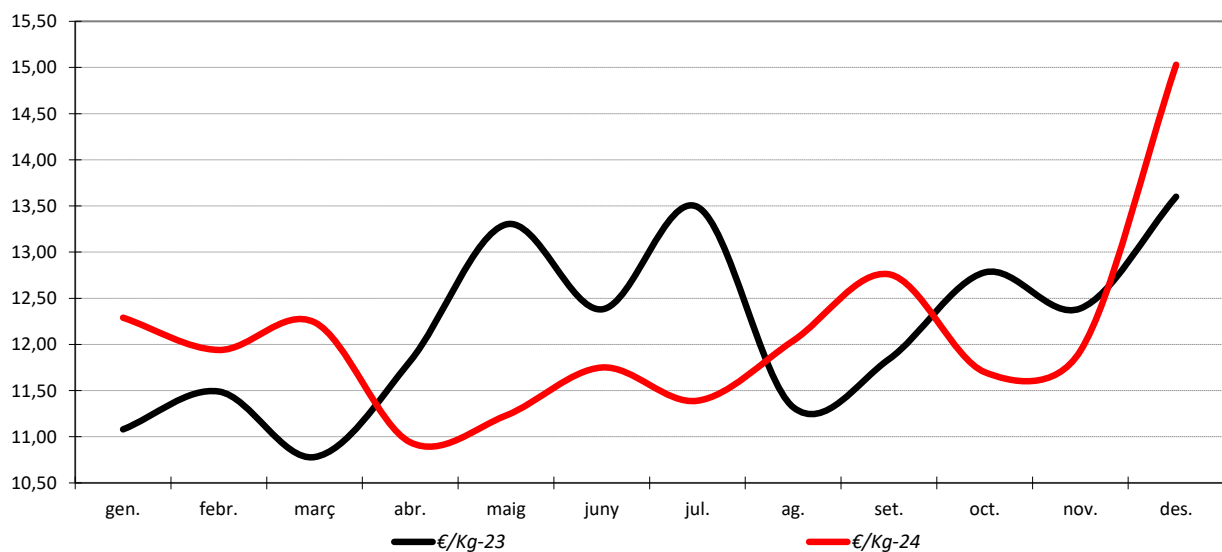
	gen.	febr.	març	abr.	maig	juny	jul.	ag.	set.	oct.	nov.	des.	Total
Tn-23	13	21	21	15	12	15	15	13	13	13	17	25	194
Tn-24	19	21	24	25	25	20	22	13	15	15	14	20	233

Evolució mensual tones



	gen.	febr.	març	abr.	maig	juny	jul.	ag.	set.	oct.	nov.	des.	Total
€/Kg-23	11,08	11,49	10,78	11,82	13,30	12,38	13,49	11,32	11,84	12,78	12,39	13,60	12,20
€/Kg-24	12,29	11,94	12,24	10,94	11,23	11,75	11,39	12,04	12,76	11,70	11,93	15,03	12,06

Evolució mensual preus



VOCABULARI

(Català / Castellà)

DICCIONARI DE PRODUCTES CATALÀ / CASTELLÀ

Abadeig	Abadejo	Llagostí cuit i salat	Langostino cocido y salado
Anelles	Anillas	Llamàntol	Bogavante
Angula	Angula	Llenguadina	Lenguadina
Bacallà	Bacalao	Llenguado	Lenguado
Bacora	Albacora	Llobarro	Lubina
Basat	Basado	Lluç d'arrossegament	Merluza de arrastre
Besuc	Besugo	Lluç de palangre	Merluza de palangre
Biret	Rubio	Llucet	Pescadilla
Bonítol	Bonito	Lluenta	Almejón de sangre
Boques/Cossos	Bocas/cuerpos	Mabre	Herrera
Bou de mar	Buey de mar	Maire	Bacaladilla
Bruixa	Gallo	Marraix	Marrajo
Cabra de mar	Centollo	Mol·lusc	Molusco
Calamar	Calamar	Moll	Salmonete
Calamarsó	Chipirón	Mòllera	Faneca
Cargol	Caracol	Musclo	Mejillón
Cargol punxenc	Cañadilla	Navalla	Navaja
Cargolí blanc	Caracolillo	Nero	Mero
Cassó rodanxes	Cazón rodajas	Orada	Dorada
Cassó sencer	Cazón entero	Pelaia	Pelaya
Castanyola	Palometa/Japuta	Peix espasa	Pez espada
Cloïssa cultiu	Almeja cultivo	Peu de cabra	Percebe
Cloïssa fina	Almeja fina	Pop	Pulpo
Clòtxina	Concha	Rajada	Raya
Congre	Congrio	Rap	Rape
Copinya de gallet	Berberecho	Rossellona	Chirla
Corball	Corvina	Salaons	Salazones
Cranc de mar	Cangrejo de mar	Salmó	Salmón
Cranc de riu	Cangrejo de río	Seitó	Boquerón
Cresta	Empanadilla	Sèpia	Jíbia
Cua de gamba	Cola de gamba	Sonso	Sonso
Cuixetes	Muslitos	Sorell	Jurel
Embotit lluç o rap	Embutido merluza o rape	Tellerina	Coquina
Escamarlà	Cigala	Tendència	Tendencia
Escopinya gravada	Escopiña	Tonyina	Atún
Espàrids	Espáridos	Truita	Trucha
Fogonero	Fogonero	Turbot	Rodaballo
Gamba cuita i salada	Gamba cocida y salada	Vano	Vieira
Gamba llagostinera	Gamba langostinera	Verat	Caballa
Gamba vermella	Gamba roja		
Gambeta	Camarón		
Gambot	Carabinero		
Liba	Liba		
Llagosta cues	Langosta colas		
Llagosta verda	Langosta verde		
Llagosta vermella	Langosta roja		
Llagostí	Langostino		